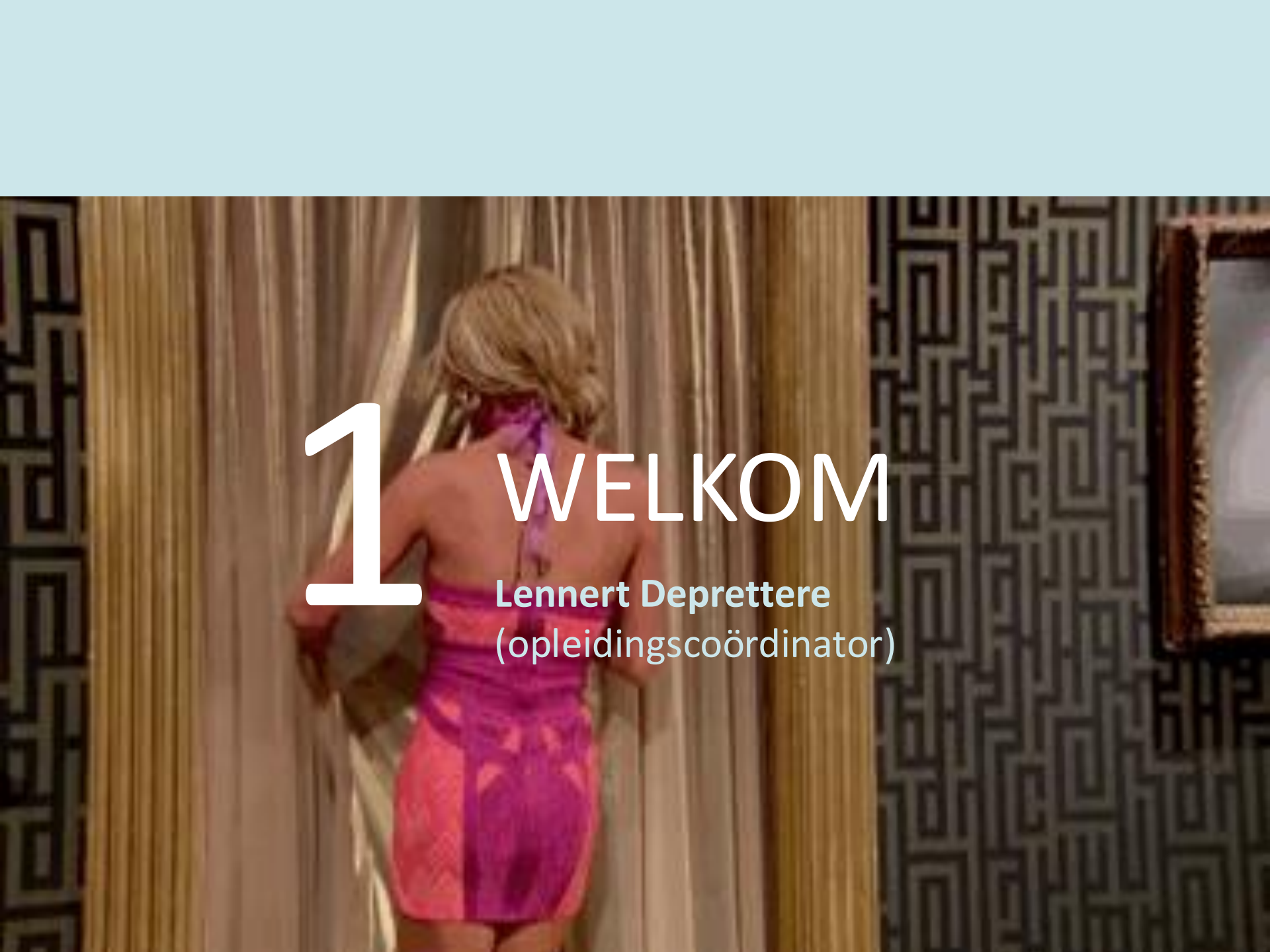


**LUCA Campus Sint-Lucas Gent**

# **VISUAL DESIGN**

**INTRODUCTIE ACADEMIEJAAR 2024-2025**

A woman with blonde hair, seen from behind, wearing a vibrant pink and purple patterned dress. She is standing in front of a window with light-colored curtains. The background wall features a dark, geometric, maze-like pattern. A framed picture is partially visible on the right side of the image.

1

WELKOM

Lennert Deprettere  
(opleidingscoördinator)

1. **Welkom**
2. **Gebouwen**
3. **Atelier's en studio's**
4. **Starten en onderwijsaanbod**
5. **Cross Media (Fons Artois)**
6. **Onderwijs-en examenreglement (Dirk Bogaert)**
7. **Visual design Online (Sara Geerts)**
8. **Werkplaatsen en uitleendiensten**
9. **Veiligheid op de campus**
10. **Bibliotheek (Kristien Berghs)**
11. **Vertrouwensnetwerk (Els Jourquin)**
12. **STUVO — Studentenvoorzieningen (Camiel Coppejans)**
13. **STURA**

## 2. GEBOUWEN



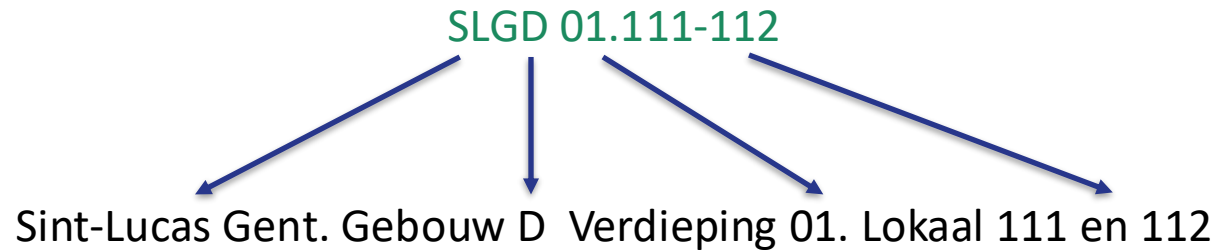
**C B**  
(Hoofdgebouw)  
**A**

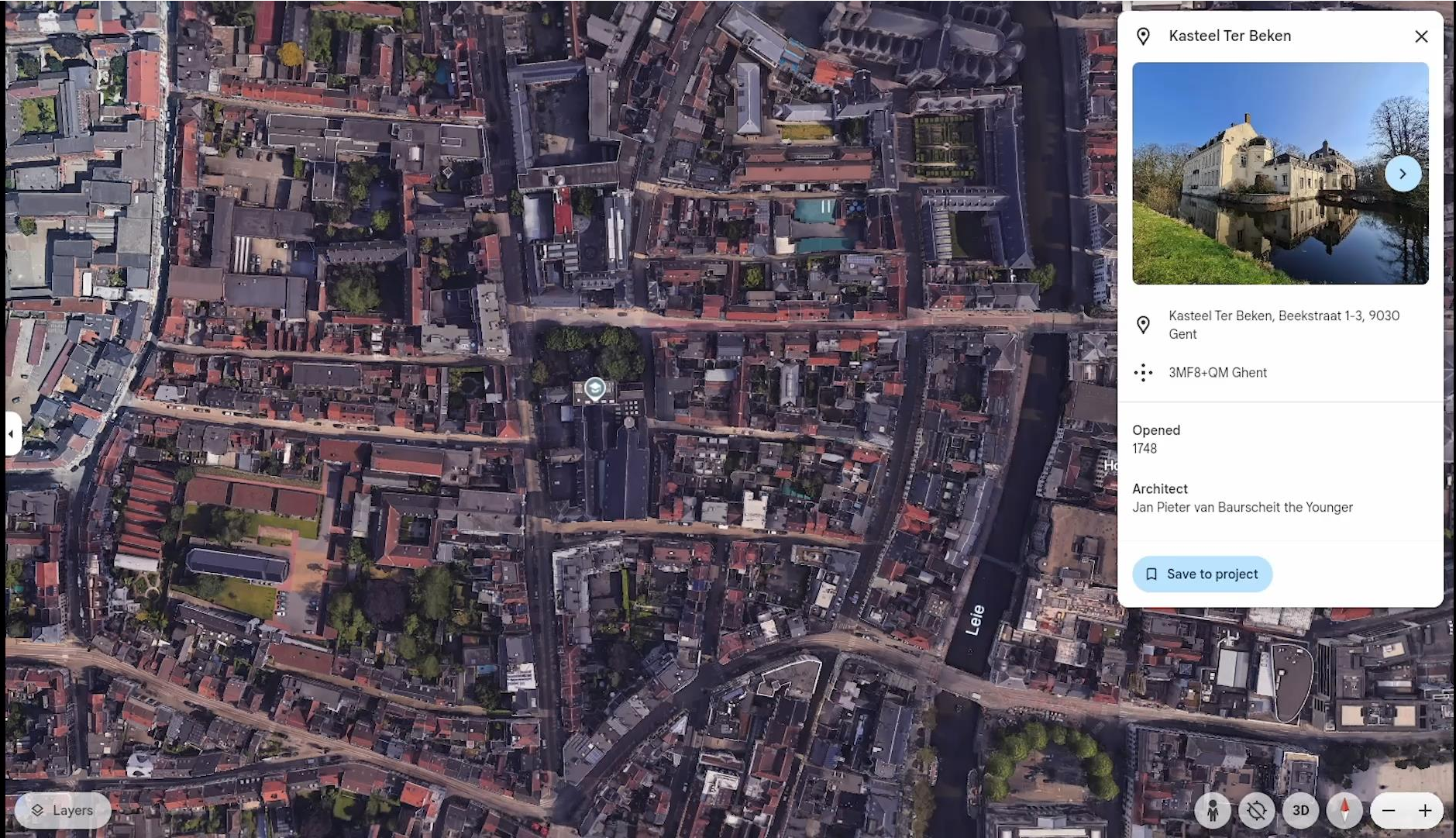
Alexianenplein

Campus Sint-Lucas  
Gent (K.U. Leuven en...)


**D**  
(Residentie)

## Lokalenummering in de planning:





📍 Kasteel Ter Beken ✕



📍 Kasteel Ter Beken, Beekstraat 1-3, 9030 Gent

🔗 3MF8+QM Ghent

---

Opened  
1748

Architect  
Jan Pieter van Bauscheit the Younger

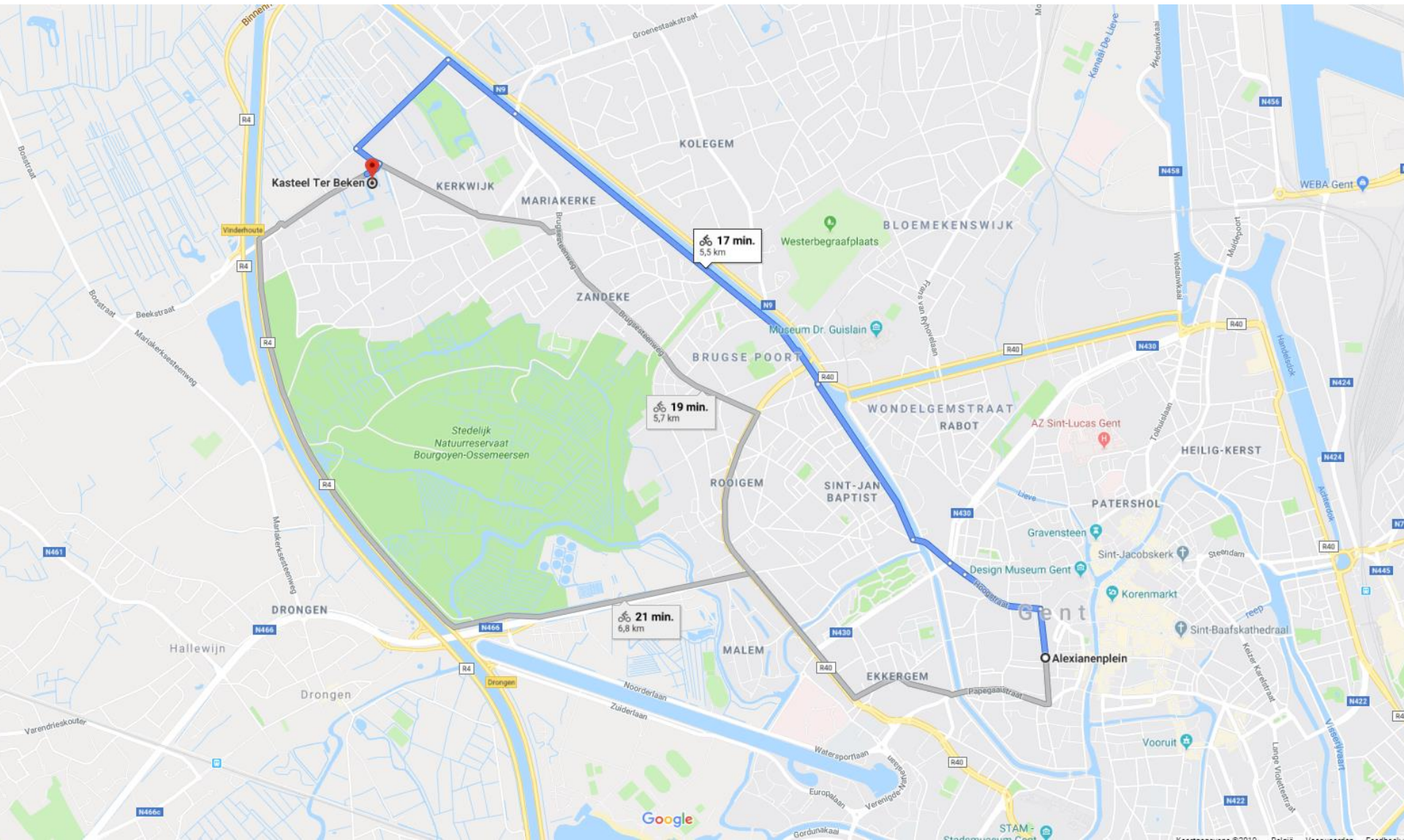
---

📌 Save to project

Layers



# GEBOUWEN TER BEKEN, MARIAKERKE







Onze-Lieve-Vrouw  
van Lourdes

Gynaeco.gent

Dokter Caluwe  
Rogier, Nefrologie

# 3. ATELIERS EN STUDIO'S

Grondplannen

***D 115***

- **Atelier 1**

***D 301***

- Studio Grafische 2

***D 309***

- Studio Grafische 3

***D 204***

- Studio Digitale 2 & 3

***D 111-112***

- Studio Still 2 & 3

***D 110***

- Studio Reclame 2 & 3

***D 201***

- Studio Brand & Packaging 3

NIV

0



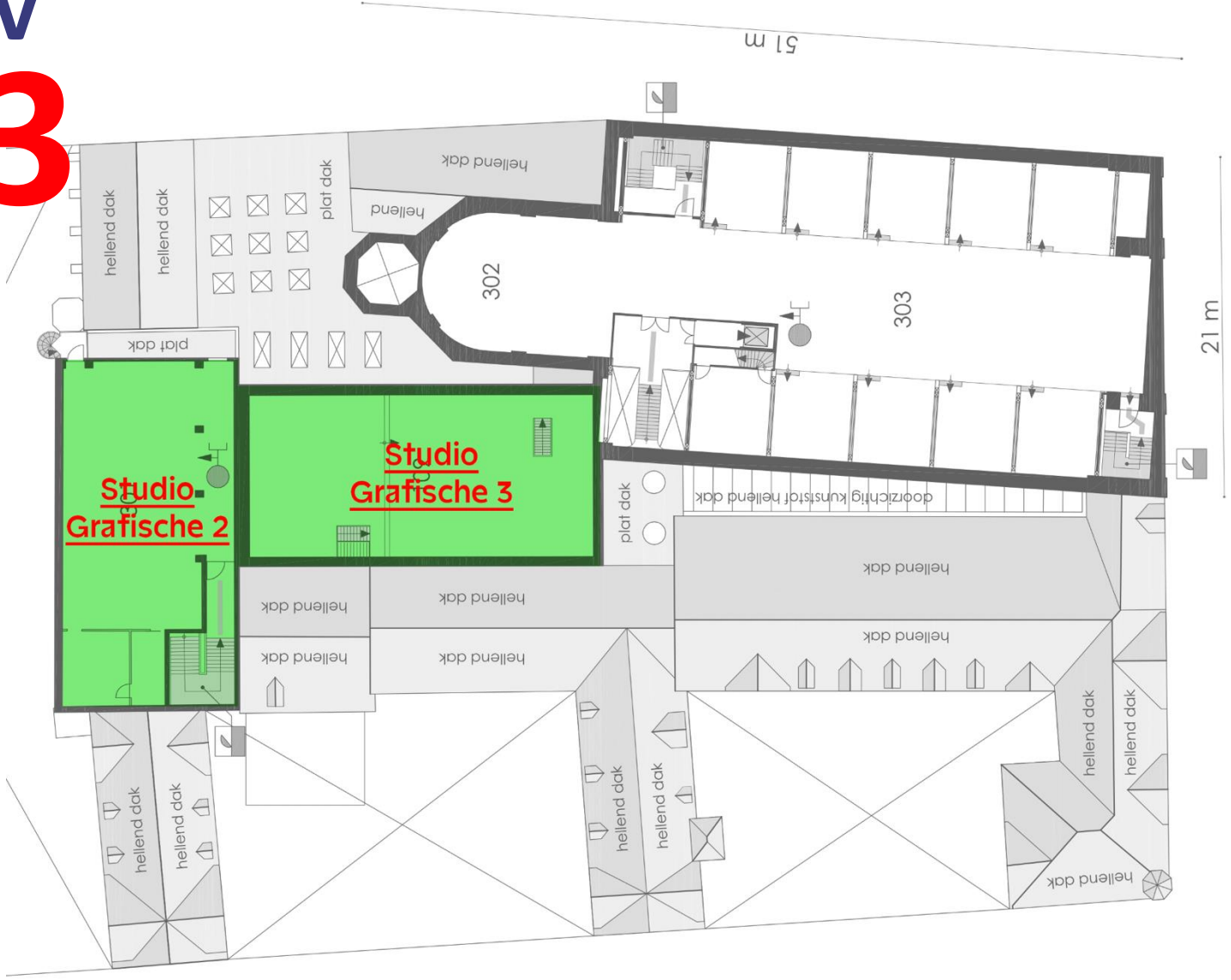
**+1**  
**NIV**



**NIV**  
**+2**



# NIV +3



## 4. STARTEN & ONDERWIJSAANBOD

intro

18 09 24

visual

design



## Starten aan LUCA School of Arts in 4 stappen:

1. R-nummer activeren
2. Studiegids bekijken
  - overzicht opleidingsonderdelen en periodes
  - ECTS-fiches bekijken
3. Inschrijven voor opleidingsonderdelen — ISP
4. Toledo — digitaal platform

## Stap 1: R-nummer activeren

- Zorg ervoor dat je ingeschreven bent voor de opleiding.
- Activeer je LUCA-account:
  - Volg de stappen: <https://account.kuleuven.be/activate?execution=e1s1>
  - Je krijgt je R-nummer
  - Je koppelt er een paswoord aan
- Daarna via Ku leuven:
  - + KU Leuven Authenticator (MFA- multifactorauthenticatie)
  - <https://admin.kuleuven.be/icts/services/mfa/vanstartmetMFA>
- Indien problemen? Hulp via onthaal.

## Accountbeheer

[Mijn account](#)[Activeer account](#)[Beheerders](#) [EN](#)

# Activeer je account



Om gebruik te maken van diensten zoals webmail, Toledo, je studentendossier, ... heb je een **gebruikersnaam** en een **wachtwoord** nodig.

Aangezien dit account je toegang geeft tot een hele reeks persoonlijke toepassingen, is het belangrijk dit af te schermen met een **goed en veilig wachtwoord**.

Indien je nog geen instructies ontvangen hebt om een wachtwoord in te stellen, dan kan je deze [aanvragen](#).  
Je dient hiervoor wel reeds je privé-GSM-nummer of privé-e-mailadres ingesteld te hebben in [Mijn profiel](#).

Gebruikersnaam

[Volgende](#)

- > [Gebruikersnaam vergeten](#)
- > [Wat is mijn gebruikersnaam en waar vind ik het terug](#)

## Stap 2: Studiegids bekijken

- overzicht opleidingsonderdelen en periodes:
  - <http://onderwijsaanbod.luca-arts.be/>
- ECTS-fiches bekijken

ferug naar [www.luca-arts.be](http://www.luca-arts.be)

# Studiegids

Professionele opleidingen    Academische opleidingen

zoeken

type diploma    locatie    [keuze ongedaan maken](#)

LUCA Interior & Construction	LUCA Music & Drama
<b>LUCA Visual arts &amp; Design</b>	LUCA Graduate
LUCA Audiovisual Arts & Media	LUCA Continue

Print deze pagina | Deze pagina in PDF | Deel deze pagina

Archief | Engelstalige opleidingen

Browser tabs: INTRO Bibliotheek Gent NL 202, Association KU Leuven - K3514, VISUAL DESIGN.xlsx, Onderwijsaanbod - LUCA

URL: onderwijsaanbod.luca-arts.be/opleidingen/n/#bl=1;3&f=-1,-1,-1,-1

terug naar [www.luca-arts.be](http://www.luca-arts.be)

# Studiegids

Professionele opleidingen    Academische opleidingen

zoeken

type diploma    locatie    [keuze ongedaan maken](#)

LUCA Interior & Construction	LUCA Music & Drama
LUCA Visual arts & Design	LUCA Graduate
Graduaat (Associate Degree)	LUCA Continue
Professionele bachelor	
• Bachelor in de audiovisuele technieken: fotografie (Brussel / NaraFi)	
• <b>Bachelor in Visual Design (Gent)</b>	
Academische bachelor	
Niet-gecertificeerd	
Overzicht van alle opleidingen aan deze faculteit	
LUCA Audiovisual Arts & Media	

Print deze pagina | Deze pagina in PDF | Deel deze pagina

Archief | Engelstalige opleidingen

onderwijsaanbod.luca-arts.be/opleidingen/n/CQ\_51522823.htm

terug naar [www.luca-arts.be](http://www.luca-arts.be)

## Studiegids

Professionele opleidingen    Academische opleidingen

### Bachelor in Visual Design (Gent)

#### Kies je programma

[Bachelor in de Visual Design \(180 sp.\)](#)

[Opleiding](#)   [Opleidingsvoorwaarden](#)   [Doelstellingen](#)   [Verder studeren](#)

In de professionele bacheloropleiding Beeldende Vormgeving krijg je alles mee over visuele communicatie. De wereld is continu in verandering waardoor we als designers mee moeten evolueren. In elk van onze studio's, Grafische, Digitale, Reclame, Brand&Packaging en Studio Still, leer je projectmatig werken en naar creatieve oplossingen zoeken voor actuele/moderne uitdagingen.

Beeldende Vormgeving biedt een schooltraject aan dat studenten de mogelijkheid geeft zich te ontplooiën tot een echte visuele professional met een hoog gevoel voor design. Deze visie weerspiegelt zich in de opbouw van het programma. Ze vertrekt vanuit een theoretische onderbouw met een ruim referentiekader (kunst en filosofie, kunstgeschiedenis, culturele thema's) gespecialiseerde inhoudelijke én technische kennis binnen het domein van visueel design (geschiedenis van de typografie, economie - marketing, ondernemerschap, digital marketing, cross media) en een groot aandeel praktijkervaring (studiowerking, projectwerking, stage, bachelorproef) met voldoende ruimte voor interdisciplinaire samenwerking op nationaal en internationaal niveau.

Aanvullend biedt de opleiding 's avonds of na afstuderen verschillende trajecten aan zoals Traject 3D, Design for Impact, Studio Brand&Packaging. BBV staat voor Bachelor Beeldende Vormgeving. Op internationaal vlak gebruiken we de term Visual Design. Voor een visueel overzicht van onze opleiding en zijn trajecten, daarvoor kan je terecht op [visual-design.be](http://visual-design.be)

Print deze pagina | Deze pagina in PDF | Deel deze pagina

Archief | Engelstalige opleidingen

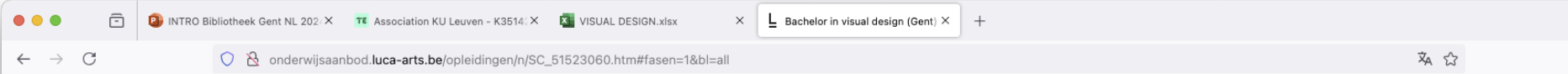
[onderwijsaanbod.luca-arts.be/opleidingen/n/SC\\_51523060.htm](http://onderwijsaanbod.luca-arts.be/opleidingen/n/SC_51523060.htm)

**Legende:**

- Verplicht in fase
- Optioneel in fase
- Eerste semester
- Tweede semester
- Beide semesters
- Dit jaar
- Volgend jaar
- Wisselende jaren
- Extern
- Voorwaarden
- Docenten
- Onderwijsstaal
- Duur
- Identieke opleidingsonderdelen

**Bachelor in Visual Design (Gent) [180 sp.]**[Toelatingsvoorwaarden](#) [Programma](#) Uurrooster  Fase1  Fase2  Fase3[Keuze ongedaan maken](#)Alle blokken openklappen ■ **Gemeenschappelijk deel** ■ **Keuzegedeelte** Print deze pagina  | Deze pagina in PDF  | Deel deze pagina  





**Legende:**

- 1 Verplicht in fase
- 1 Optioneel in fase
- 1 Eerste semester
- 2 Tweede semester
- 1 2 Beide semesters
- 1 Dit jaar
- 2 Volgend jaar
- 1 2 Wisselende jaren
- 1 Extern
- 1 Voorwaarden
- 1 Docenten
- 1 Onderwijsstaal
- 1 Duur
- 1 Identieke opleidingsonderdelen

### Bachelor in visual design (Gent) [180 sp.]

Toelatingsvoorwaarden [Programma](#)

**Luurrooster** |  **Fase1**  Fase2  Fase3

[Keuze ongedaan maken](#)

Alle blokken dichtklappen

#### Gemeenschappelijk deel

Volg alle opleidingsonderdelen uit deze groep.

##### Algemene theoretische vorming

Volg alle opleidingsonderdelen uit deze groep.

3 sp.	Communicatie 1	<span style="color: #0070C0;">1</span>	<span style="color: #0070C0;">1</span>	K34273	
3 sp.	Kunstgeschiedenis (semester 1)	<span style="color: #0070C0;">1</span>	<span style="color: #0070C0;">1</span>	K35082	
3 sp.	Kunstgeschiedenis (semester 2)	<span style="color: #0070C0;">1</span>	<span style="color: #0070C0;">2</span>	K35083	
3 sp.	Kunstactualiteit	<span style="color: #0070C0;">1</span>	<span style="color: #0070C0;">2</span>	K32085	
3 sp.	Filosofie en Ethiek	<span style="color: #0070C0;">1</span>	<span style="color: #0070C0;">1</span>	K32127	
6 sp.	Creatief & Ondernemend 1	<span style="color: #0070C0;">1</span>	<span style="color: #0070C0;">2</span>	K34419	

##### Algemene praktijkgerichte vorming

Volg alle opleidingsonderdelen uit deze groep.

18 sp.	Atelier 1	<span style="color: #0070C0;">1</span>	<span style="color: #0070C0;">1</span>	=	K35090	
3 sp.	Design International 1	<span style="color: #0070C0;">1</span>	<span style="color: #0070C0;">2</span>		K35091	
3 sp.	Tekenen 1 (semester 1)	<span style="color: #0070C0;">1</span>	<span style="color: #0070C0;">1</span>		K35086	
3 sp.	Tekenen 1 (semester 2)	<span style="color: #0070C0;">1</span>	<span style="color: #0070C0;">2</span>		K35087	
3 sp.	Cross Media 1 (semester 1)	<span style="color: #0070C0;">1</span>	<span style="color: #0070C0;">1</span>		K35088	
3 sp.	Cross Media 1 (semester 2)	<span style="color: #0070C0;">1</span>	<span style="color: #0070C0;">2</span>		K35089	
3 sp.	Beeld: foto en experiment (semester 1)	<span style="color: #0070C0;">1</span>	<span style="color: #0070C0;">1</span>		K35084	
3 sp.	Beeld: foto en experiment (semester 2)	<span style="color: #0070C0;">1</span>	<span style="color: #0070C0;">2</span>		K35085	

#### Keuzegedeelte

Legende:

- Verplicht in fase
- Optioneel in fase
- Eerste semester
- Tweede semester
- Beide semesters
- Dit jaar
- Volgend jaar
- Wisselende jaren
- Extern
- Voorwaarden
- Docenten
- Onderwijsstaal
- Door
- Identieke opleidingsonderdelen

Uurrooster |  Fase1  Fase2  Fase3

[Keuze ongedaan maken](#)

Alle blokken openklappen ▾

**■ Gemeenschappelijk deel**

Volg alle opleidingsonderdelen uit deze groep.

**■ Algemene theoretische vorming**


Volg alle opleidingsonderdelen uit deze groep.

3 sp.	Communicatie 1	<input type="checkbox"/>	<input type="checkbox"/>	K34273
3 sp.	Kunstgeschiedenis (semester 1)	<input type="checkbox"/>	<input type="checkbox"/>	K35082
3 sp.	Kunstgeschiedenis (semester 2)	<input type="checkbox"/>	<input type="checkbox"/>	K35083
3 sp.	Kunstactualiteit	<input type="checkbox"/>	<input type="checkbox"/>	K32085
3 sp.	Filosofie en Ethiek	<input type="checkbox"/>	<input type="checkbox"/>	K32127
3 sp.	Beeld: foto en experiment (semester 1)	<input type="checkbox"/>	<input type="checkbox"/>	K35084
6 sp.	Creatief & Ondernemend 1	<input type="checkbox"/>	<input type="checkbox"/>	K34419
3 sp.	Beeld: foto en experiment (semester 2)	<input type="checkbox"/>	<input type="checkbox"/>	K35085

**■ Algemene praktijkgerichte vorming**

Volg alle opleidingsonderdelen uit deze groep.

18 sp.	Atelier 1	<input type="checkbox"/>	<input type="checkbox"/>	= K35090
3 sp.	Design International 1	<input type="checkbox"/>	<input type="checkbox"/>	K35091
3 sp.	Tekenen 1 (semester 1)	<input type="checkbox"/>	<input type="checkbox"/>	K35086
3 sp.	Tekenen 1 (semester 2)	<input type="checkbox"/>	<input type="checkbox"/>	K35087
3 sp.	Cross Media 1 (semester 1)	<input type="checkbox"/>	<input type="checkbox"/>	K35088
3 sp.	Cross Media 1 (semester 2)	<input type="checkbox"/>	<input type="checkbox"/>	K35089



## Studiegids

Professionele opleidingen

Academische opleidingen

### Vertalingen

Engels

### Legende:

- Verplicht in fase
- Optioneel in fase
- Eerste semester
- Tweede semester
- Beide semesters
- Dit jaar
- Volgend jaar
- Wisselende jaren
- Extern
- Voorwaarden
- Docenten
- Onderwijsstaal
- Duur
- Identieke opleidingsonderdelen

### Kunstactualiteit [B-LUCA-K32085]

3 studiepunten Nederlands 24 uren Tweede semester

[Laureyns Jeroen](#) (coördinator) | [Laureyns Jeroen](#) | N.

POC VISUAL DESIGN GENT

[Doelstellingen](#) [Begintermen](#) [Plaats in het onderwijsaanbod](#)

#### Intellectueel-artistieke basis

De student kan zich belangrijkste namen, begrippen en theorieën van de moderne en hedendaagse kunst eigen maken. (kennis)

De student kan zich een beeld vormen van de ontwikkelingen binnen de moderne en hedendaagse kunst. (kennis)

De student kan een onderscheid maken tussen het kwaliteitsoordeel over kunst van een officiële kunstgeschiedenis en zijn eigen persoonlijke selectie en waardering van hedendaagse kunst. (vaardigheid)

De student kan een gezien kunstwerk benoemen en bespreken. (kennis)

De student kan op een geconcentreerde en creatieve manier naar een beeld kijken. (vaardigheid)

De student is in staat een elementair kunstjargon te hanteren. (vaardigheid)

#### Communicatie

De student kan zich op een vlotte manier voor een groep uitdrukken (vaardigheid).

De student kan op een geconcentreerde en creatieve manier naar een beeld kijken. (vaardigheid)

De student kan op een zelfstandige manier een film analyseren en de kennis daaruit verwerken. (vaardigheid)

De student is zelf in staat om een onderscheid te maken tussen hoofd- en bijzaak. (vaardigheid)

- Legende:**
- 1 Verplicht in fase
  - ① Optioneel in fase
  - 1 Eerste semester
  - 2 Tweede semester
  - Beide semesters
  - Dit jaar
  - Volgend jaar
  - Wisselende jaren
  - 👤 Extern
  - 📄 Voorwaarden
  - 👥 Docenten
  - 📄 Onderwijsstaal
  - 🕒 Duur
  - ≡ Identieke opleidingsonderdelen

Uurrooster
  Fase1
  Fase2
  Fase3

[Keuze ongedaan maken](#)

Alle blokken openklappen ▾

**■ Gemeenschappelijk deel**

Volg alle opleidingsonderdelen uit deze groep.

**■ Algemene theoretische vorming**

Volg alle opleidingsonderdelen uit deze groep.

3 sp.	Communicatie 1	1	1	K34273	👥
3 sp.	Kunstgeschiedenis (semester 1)	1	1	K35082	👥
3 sp.	Kunstgeschiedenis (semester 2)	1	2	K35083	👥
3 sp.	Kunstactualiteit	1	2	K32085	👥
3 sp.	Filosofie en Ethiek	1	1	K32127	👥
3 sp.	Beeld: foto en experiment (semester 1)	1	1	K35084	👥
6 sp.	Creatief & Ondernemend 1	1	2	K34419	👥
3 sp.	Beeld: foto en experiment (semester 2)	1	2	K35085	👥

**■ Algemene praktijkgerichte vorming**

Volg alle opleidingsonderdelen uit deze groep.

18 sp.	Atelier 1	1	○	≡	K35090	👥
3 sp.	Design International 1	1	2	📄	K35091	👥
3 sp.	Tekenen 1 (semester 1)	1	1		K35086	👥
3 sp.	Tekenen 1 (semester 2)	1	2	📄	K35087	👥
3 sp.	Cross Media 1 (semester 1)	1	1		K35088	👥
3 sp.	Cross Media 1 (semester 2)	1	2	📄	K35089	👥



# Academische kalender

The screenshot displays the Toledo portal interface for the academic calendar. The browser address bar shows <https://toledo.kuleuven.be/portal/#/home>. The page header includes the Toledo logo and a search bar with the text "Doorzoek de inhoud van je Original cursussen". Navigation links for "KU Loket", "Bestanden en portfolio's", "Tools", "Mijn instelling", "Beheer", and "Help" are visible.

On the left side, there are two main sections:

- Uurooster:** A message stating "U hebt geen lessen in de nabije toekomst. Volledig uurooster" with a link to the full schedule.
- Updates en communicatie:** A list of recent updates, including:
  - Academische kalender Visual Design:** Lennert Deprettere heeft inhoud toegevoegd (- infoLUCA@Gent Visual Design) at 12:30.
  - Betaling US BY NIGHT:** Johnny Van de Vyver heeft een mededeling geplaatst (US BY NIGHT) at 10:45.
  - Free Tickets CC Strombeek 21/09:** Martha Verleyen heeft een mededeling geplaatst (- infoLUCA@Brussel/beeldende kunsten) Gisteren.
  - Aan de slag met Padlet:** Filip Vervenne heeft inhoud toegevoegd (Digitaal Onderwijsrijbewijs Sep 24) Gisteren.
  - Aan de slag met Miro:** Filip Vervenne heeft inhoud toegevoegd (Digitaal Onderwijsrijbewijs Sep 24) Gisteren.

The main content area features a grid of course cards, each with a filter icon, a title, a description, and a course ID. A blue arrow points to the "Visual Design" card.

Course Title	Description	Course ID
Interieurvormgeving	- infoLUCA@Brussel	ULTRA-C-21237016-K
Visual Design	- infoLUCA@Gent Visual Design	ULTRA-C-20679504-K
Fotografie	- infoLUCA@Narafi	ULTRA-C-21039062-K
beeldende kunsten	--- infoLUCA@Brussel/	ULTRA-C-21394434-K
Audiovisuele Kunsten	---- InfoLUCA@Brussel	ULTRA-C-21327674-K
Crash Course Ultra LUCA	ULTRA-C-14457462-K	
Cross Media Community [23-24]	ULTRA-C-20192350-K	
Digitaal Onderwijsrijbewijs	ULTRA-C-17273553-K	
Digitaal Onderwijsrijbewijs Sep 24		
Studentenparticipatie 2 [K64706]	ULTRA-B-LUCA-	
Studentenparticipatie [K64707]	ULTRA-B-LUCA-	
Studiereis Hamburg April 2024	ULTRA-C-21551591-K	

Browser tabs: INTRO Biblio, Inhoud / - in, AJ2425\_6 X, AJ2425\_Stu, VISUAL DES, 2324 procla, Administratie, Academisch, Academisch, Atelier 1 | Vis, AJ2425\_Stu

URL: https://kuleuven.sharepoint.com/:x:/s/T0001852/Efy7mPnUimVIIBfqN\_zafABokhc-AFOXyuXt6IELRoofA?e=PJ4GcG

Document Title: AJ 2425 / KALENDER VISUAL DESIGN / STUDENTEN

AJ 2425 / KALENDER VISUAL DESIGN / STUDENTEN			
SEPTEMBER	OKTOBER	NOVEMBER	DECEMBER
1 ZO	1 DI	1 VR	1 ZO
2 MA	2 WO	2 ZA	2 MA
3 DI	3 DO	3 ZO	3 DI
4 WO	4 VR	4 MA	4 WO
5 DO	5 ZA	5 DI	5 DO
6 VR	6 ZO	6 WO	6 VR
7 ZA	7 MA	7 DO	7 ZA
8 ZO	8 DI	8 MA	8 ZO
9 MA	9 WO	9 ZA	9 MA
10 DI	10 DO	10 ZO	10 DI
11 WO	11 VR	11 MA	11 WO
12 DO	12 ZA	12 DI	12 DO
13 VR	13 ZO	13 WO	13 VR
14 ZA	14 MA	14 DO	14 ZA
15 DO	15 DI	15 MA	15 DO
16 MA	16 WO	16 ZA	16 MA
17 DI	17 DO	17 ZO	17 DI
18 WO	18 VR	18 MA	18 WO
19 DO	19 ZA	19 DI	19 DO
20 VR	20 ZO	20 WO	20 VR
21 ZA	21 MA	21 DO	21 ZA
22 ZO	22 DI	22 MA	22 ZO
23 MA	23 WO	23 ZA	23 MA
24 DI	24 DO	24 ZO	24 DI
25 WO	25 VR	25 MA	25 WO
26 DO	26 ZA	26 DI	26 DO
27 VR	27 ZO	27 WO	27 VR
28 ZA	28 MA	28 DO	28 ZA
29 ZO	29 DI	29 MA	29 ZO
30 MA	30 WO	30 ZA	30 MA
31 DO	31 DO	31 ZA	31 DI

JANUARI	FEBRUARI	MAART	APRIL
1 WO	1 ZA	1 ZA	1 DI
2 DO	2 ZO	2 ZO	2 WO
3 VR	3 MA	3 MA	3 DO
4 ZA	4 DI	4 DI	4 VR
5 ZO	5 WO	5 WO	5 ZA
6 MA	6 DO	6 DO	6 ZO
7 DI	7 VR	7 VR	7 MA
8 WO	8 ZA	8 ZA	8 DI
9 DO	9 ZO	9 ZO	9 WO
10 VR	10 MA	10 MA	10 DO
11 ZA	11 DI	11 DI	11 VR
12 ZO	12 WO	12 WO	12 ZA
13 MA	13 DO	13 DO	13 ZO
14 DI	14 VR	14 VR	14 MA
15 WO	15 ZA	15 ZA	15 DI
16 DO	16 ZO	16 ZO	16 WO
17 VR	17 MA	17 MA	17 DO
18 ZA	18 DI	18 DI	18 VR
19 ZO	19 WO	19 WO	19 ZA
20 MA	20 DO	20 DO	20 ZO
21 DI	21 VR	21 VR	21 MA
22 WO	22 ZA	22 ZA	22 DI

Calendar content includes: Deadlines (indiening dossier), Lectures (LESSE 1-13), Workshops (workweek, weekend), and Events (Info avond, ISP open, Speeddate, Us By Night).

## Stap 3:

# Je individueel studieprogramma (ISP) samenstellen



Je moet **zelf** je ISP:

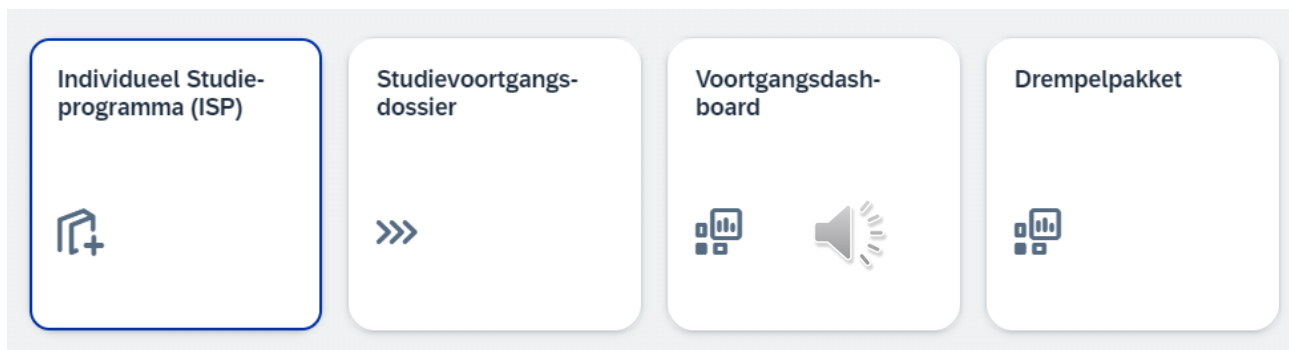
- invullen
- opslaan
- indienen (deadline: 4<sup>de</sup> woensdag academiejaar)

**Waarom?** Belangrijk voor:

- toegang tot Toledo
- deelname aan examens
- recht op groeipakket (kinderbijslag)
- recht op eventuele studietoelage



# Selecteer ISP-tegel in KU Loket



# ISP van jouw opleiding – tabblad 1

< **ASSOCIATIE KU LEUVEN** Jouw individueel studieprogramma (ISP) ▾

🔍 🗨️ EJ

Selecteer je opleidingsonderdelen > Vervolledig je uurrooster > Dien je ISP in | Contact

## Bachelor in het drama (Leuven)

Specialisatie Spelen/Maken

Fase 1  Fase 2  Fase 3

▼ ■ Specialisatie Spelen/Maken

▼ ■■ GEMEENSCHAPPELIJK

<input checked="" type="checkbox"/>	6 sp.	L42653	Kunst in context 1: kunstgeschiedenis	1 ◀
<input checked="" type="checkbox"/>	6 sp.	L42650	Kunst in context 2: kunstactualiteit en conceptontwikkeling	1 ▶
<input type="checkbox"/>	6 sp.	L42802	Kunst in context 3: kunstfilosofie	2 ◀
<input type="checkbox"/>	6 sp.	L42939	Kritische kunstpraktijken en narratieve structuren	2 ●
<input type="checkbox"/>	6 sp.	L43000	Kunst in context 4: onderzoek in performing arts	3 ◀

▼ ■■ DOMEIN

<input checked="" type="checkbox"/>	18 sp.	L42928	1. Spelen	1 ●
<input checked="" type="checkbox"/>	6 sp.	L43327	1. Maken	1 ●
<input type="checkbox"/>	6 sp.	L43326	1. Tekst	1 ◀

0

Opslaan Volgende >

**Feitelijk opgenomen sp. 2024-2025**

Totaal 60 sp. ◀ ▶ ●

6 6 48

**Deadline en status ISP**

Volgende opening ISP vanaf 16-09-2024

**Nog in te dienen**

# Welke vakken werden automatisch voor je aangevinkt?

ASSOCIATIE KU LEUVEN Joww individueel studieprogramma (ISP) ▾

Selecteer je opleidingsonderdelen > Vervolledig je uurrooster > Dien je ISP in | Contact

## Bachelor in het drama (Leuven)

Specialisatie Spelen/Maken

Fase 1  Fase 2  Fase 3

Feitelijk opgenomen sp. 2024-2025

Totaal 60 sp. 6 6 48

Deadline en status ISP

Volgende opening ISP vanaf 16-09-2024

Nog in te dienen

Opslaan Volgende >

✓	6 sp.	L42653	Kunst in context 1: kunstgeschiedenis	1	◀
✓	6 sp.	L42650	Kunst in context 2: kunstactualiteit en conceptontwikkeling	1	▶
<input type="checkbox"/>	6 sp.	L42802	Kunst in context 3: kunstfilosofie	2	◀
<input type="checkbox"/>	6 sp.	L42939	Kritische kunstpraktijken en narratieve structuren	2	●
<input type="checkbox"/>	6 sp.	L43000	Kunst in context 4: onderzoek in performing arts	3	◀
✓	18 sp.	L42928	1. Spelen	1	●
✓	6 sp.	L43327	1. Maken	1	●

# Link naar ECTS-fiche van het vak

ASSOCIATIE KU LEUVEN Jouw individueel studieprogramma (ISP) ▾

Search, Chat, EU

Selecteer je opleidingsonderdelen > Vervolledig je uurrooster > Dien je ISP in | Contact

## Bachelor in het drama (Leuven)

Specialisatie Spelen/Maken

Fase 1  Fase 2  Fase 3

▼ ■ Specialisatie Spelen/Maken

▼ ■■ GEMEENSCHAPPELIJK

<input checked="" type="checkbox"/>	6 sp.	L42653	Kunst in context 1: kunstgeschiedenis	1 ◀
<input checked="" type="checkbox"/>	6 sp.	L42650	Kunst in context 2: kunstactieritrit en conceptontwikkeling	1 ▶
<input type="checkbox"/>	6 sp.	L42802	Kunst in context 3: kunstfilosofie	2 ◀
<input type="checkbox"/>	6 sp.	L42939	Kritische kunstpraktijken en narratieve structuren	2 ●
<input type="checkbox"/>	6 sp.	L43000	Kunst in context 4: onderzoek in performing arts	3 ◀

▼ ■■ DOMEIN

<input checked="" type="checkbox"/>	18 sp.	L42928	1. Spelen	1 ●
<input checked="" type="checkbox"/>	6 sp.	L43327	1. Maken	1 ●
<input type="checkbox"/>	6 sp.	L43325	1. Talen	1 ●

0

Opslaan Volgende >

Feitelijk opgenomen sp. 2024-2025















Totaal 60 sp. 6 6 48

Deadline en status ISP

Volgende opening ISP vanaf 16-09-2024

Nog in te dienen

## Legende:

-  Verplicht in fase
-  Optioneel in fase
-  Eerste semester
-  Tweede semester
-  Beide semesters
-  Dit jaar
-  Volgend jaar
-  Wisselende jaren
-  Extern
-  Voorwaarden
-  Docenten
-  Onderwijstaal
-  Duur
-  Identieke opleidingsonderdelen

## Kunst in context 1: kunstgeschiedenis [B-LUCA-L42653]

6 studiepunten  Nederlands  36 uren  Eerste semester

 [Geerts Bart](#) (coördinator) | [Geerts Bart](#) | [Waladi Maxime](#) | N.


LUCA POC MUSIC & DRAMA (OC instr/zang, jazz, muziekpedagogie, muziektherapie Leuven)

Aan het einde van dit opleidingsonderdeel is de student in staat om:

- een selectie van kunstwerken te situeren binnen de maatschappelijke, culturele, artistieke, historische en internationale context vanuit een blik die niet enkel geënt is op de eigen discipline;
- de samenhang te zien en benoemen tussen kunstwerk en context, kunstwerken onderling, kunstdisciplines;
- een elementaire kunsthistorische tijdlijn te tekenen binnen de eigen discipline en over de disciplines heen;
- zelf informatie m.b.t. elementaire kunsthistorische vraagstukken op te zoeken, te verzamelen en samen te vatten;
- zelf een kunsthistorisch thema af te bakenen en uit te diepen binnen de eigen discipline;
- op een geïnformeerde manier een kunstwerk te analyseren en te vergelijken met andere kunstwerken;
- het elementaire inzicht in de kunstgeschiedenis te relateren aan de eigen kunstpraktijk.

In dit OPO wordt vooral aan de volgende [OLR Muziek \(bachelor\)](#) gewerkt: 1.1, 1.2, 3.1, 4.1, 4.2.

### Onderwijsleeractiviteiten

alle blokken openklappen 

6 sp. Kunst in context 1: kunstgeschiedenis [B-LUCA-L54193] 

### Evaluatieactiviteiten

Kunst in context 1: kunstgeschiedenis [B-LUCA-L82653] 

# Hover-info

ASOCIATIE KU LEUVEN Jouw individueel studieprogramma (ISP) ▾

Selecteer je opleidingsonderdelen > Vervolledig je uurrooster > Dien je ISP in | Contact

## Bachelor in het drama (Leuven)

Specialisatie Spelen/Maken

Fase 1  Fase 2  Fase 3

▼ ■ Specialisatie Spelen/Maken

▼ ■■ GEMEENSCHAPPELIJK

<input checked="" type="checkbox"/>	6 sp.	L42653	Kunst in context 1: kunstgeschiedenis	1
<input checked="" type="checkbox"/>	6 sp.	L42650	Kunst in context 2: kunstactualiteit en conceptontwikkeling	1
<input type="checkbox"/>	6 sp.	L42802	Kunst in context 3: kunstfilosofie	2
<input type="checkbox"/>	6 sp.	L42939	Kritische kunstpraktijken en narratieve structuren	2
<input type="checkbox"/>	6 sp.	L43000	Kunst in context 4: onderzoek in performing arts	3

▼ ■■ DOMEIN

<input checked="" type="checkbox"/>	18 sp.	L42928	1. Spelen	1
<input checked="" type="checkbox"/>	6 sp.	L43327	1. Maken	1
<input type="checkbox"/>	6 sp.	L43325	1. Tekst	4

1 0

Opslaan Volgende >

Feitelijk opgenomen sp. 2024-2025

Totaal	6	6	48
60 sp.			

Deadline en status ISP

Volgende opening ISP vanaf 16-09-2024

Nog in te dienen

Typ hier om te zoeken

Bouw op N70a / Ant... 14:02 12/09/2024

# Hover-info

The screenshot shows a web interface for selecting courses. At the top, there is a blue navigation bar with the logo of 'ASSOCIATIE KU LEUVEN' and the text 'Jouw individueel studieprogramma (ISP)'. Below this, there are navigation tabs: 'Selecteer je opleidingsonderdelen', 'Vervolledig je uurrooster', 'Dien je ISP in', and 'Contact'. The main content area is titled 'Bachelor in het drama (Leuven)' and shows a list of courses under the heading 'Specialisatie Spelen/Maken'. The courses are organized into two main sections: 'GEMEENSCHAPPELIJK' and 'DOMEIN'. The first course in the 'GEMEENSCHAPPELIJK' section is 'Kunst in context 1: kunstgeschiedenis', which is highlighted in blue. A red circle highlights the '1' in the semester column next to this course, and a tooltip box appears with the text 'Eerste semester'. Other courses in the list include 'Kunst in context 2: kunstactualiteit en conceptontwikkeling', 'Kunst in context 3: kunstfilosofie', 'Kritische Kunstpraktijken en narratieve structuren', and 'Kunst in context 4: onderzoek in performing arts'. The 'DOMEIN' section includes '1. Spelen' and '1. Maken'. On the right side of the interface, there are two summary boxes: 'Feitelijk opgenomen sp. 2024-2025' showing a total of 60 credits and 'Deadline en status ISP' indicating the next opening is on 16-09-2024. At the bottom, there is a taskbar with various application icons and a system tray showing the date and time as 14:04 on 12/09/2024.

ASSOCIATIE KU LEUVEN | Jouw individueel studieprogramma (ISP) | [Selecteer je opleidingsonderdelen](#) > [Vervolledig je uurrooster](#) > [Dien je ISP in](#) | [Contact](#)

## Bachelor in het drama (Leuven)

Specialisatie Spelen/Maken

Fase 1  Fase 2  Fase 3

### Specialisatie Spelen/Maken

#### GEMEENSCHAPPELIJK

Check	Credits	Code	Course Name	Semester
<input checked="" type="checkbox"/>	6 sp.	L42653	Kunst in context 1: kunstgeschiedenis	1
<input checked="" type="checkbox"/>	6 sp.	L42650	Kunst in context 2: kunstactualiteit en conceptontwikkeling	1
<input type="checkbox"/>	6 sp.	L42802	Kunst in context 3: kunstfilosofie	2
<input type="checkbox"/>	6 sp.	L42939	Kritische Kunstpraktijken en narratieve structuren	2
<input type="checkbox"/>	6 sp.	L43000	Kunst in context 4: onderzoek in performing arts	3

#### DOMEIN

<input checked="" type="checkbox"/>	18 sp.	L42928	1. Spelen	1
<input checked="" type="checkbox"/>	6 sp.	L43327	1. Maken	1

**Feitelijk opgenomen sp. 2024-2025**

Totaal **60 sp.**

**Deadline en status ISP**

Volgende opening ISP vanaf 16-09-2024

**Nog in te dienen**

Opslaan | Volgende >

onderwijsaanbod.luca-arts.be/2024/syllabi/n/L42653N.htm

Typ hier om te zoeken

14°C Deels zonnig | 14:04 12/09/2024



# Deadline en status ISP

ASSOCIATIE KU LEUVEN Jouw individueel studieprogramma (ISP) ▾

Selecteer je opleidingsonderdelen > Vervolledig je uurrooster > Dien je ISP in | Contact

## Bachelor in het drama (Leuven)

Specialisatie Spelen/Maken

Fase 1  Fase 2  Fase 3

▼ ■ Specialisatie Spelen/Maken

▼ ■■ GEMEENSCHAPPELIJK

<input checked="" type="checkbox"/>	6 sp.	I42653	Kunst in context 1: kunstgeschiedenis	1 ◀
<input checked="" type="checkbox"/>	6 sp.	I42650	Kunst in context 2: kunstaactualiteit en conceptontwikkeling	1 ▶
<input type="checkbox"/>	6 sp.	I42802	Kunst in context 3: kunstfilosofie	2 ◀
<input type="checkbox"/>	6 sp.	I42939	Kritische kunstpraktijken en narratieve structuren	2 ●
<input type="checkbox"/>	6 sp.	I43000	Kunst in context 4: onderzoek in performing arts	3 ◀

▼ ■■ DOMEIN

<input checked="" type="checkbox"/>	18 sp.	I42928	1. Spelen	1 ●
<input checked="" type="checkbox"/>	6 sp.	I43327	1. Maken	1 ●
<input type="checkbox"/>	6 sp.	I43325	1. Tabet	4 -

0

Feitelijk opgenomen sp. 2024-2025

Totaal 60 sp. 6 6 48

**Deadline en status ISP**

Volgende opening ISP vanaf 16-09-2024





Nog in te dienen

Op slaan Volgende >


# Dien je ISP in - tabblad 3

## Deadline: 16 oktober 2024

< **ASSOCIATIE KU LEUVEN** Jouw individueel studieprogramma (ISP) ▾

ASOCIATIE KU LEUVEN    


Selecteer je opleidingsonderdelen > Vervolledig je uurrooster > **Dien je ISP in** | Contact

> Bachelor in het drama (Leuven) 

**Nog in te dienen**  
Volgende opening ISP vanaf 16-09-2024

**Feitelijk opgenomen sp. 2024-2025**

Totaal	◀	▶	●
60 sp.	6	6	48



# Je trajectbegeleider contacteren – tabblad 4

HOSTED BY ASSOCIATIE KU LEUVEN

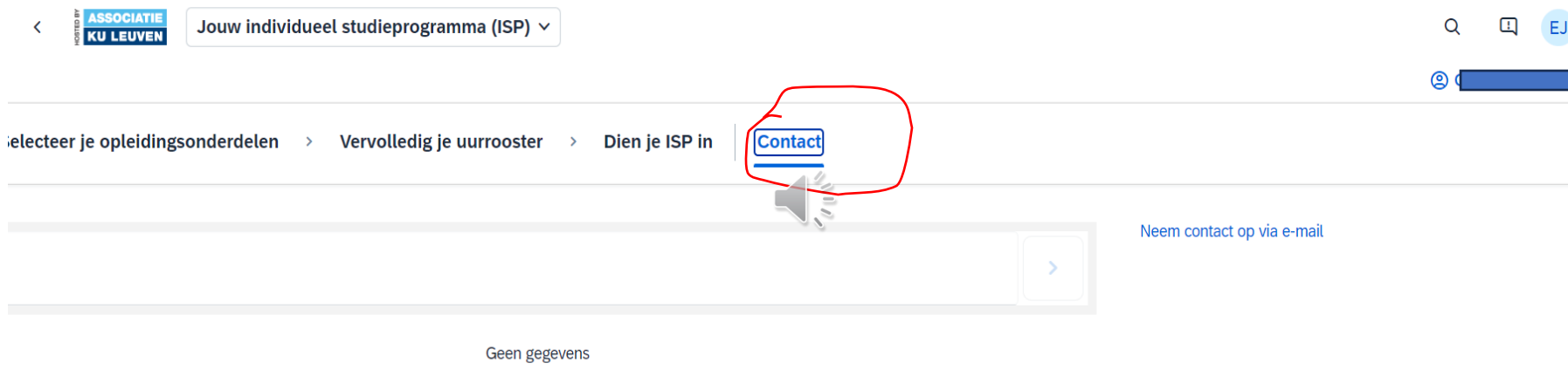
Jouw individueel studieprogramma (ISP) ▾

Q [EJ]

selecteer je opleidingsonderdelen > Vervolledig je uurrooster > Dien je ISP in | **Contact**

Neem contact op via e-mail

Geen gegevens



## Stap 4: Toledo — digitaal platform

- Handleiding Toledo:
  - <https://www.kuleuven.be/onderwijs/learninglab/ondersteuning/toolwijzer/aandeslaginultra/toledoportaal>
- Met je r-nummer en paswoord heb je toegang tot:
  - LUCA-MAIL (officiële mailcommunicatie) - 1
  - KU LOKET of 'studloket' (voor ISP en studievoortgangsdossier) - 2
  - TOLEDO-TEGELS (officiële info over cursussen en communities) - 3

**Toledo: ook  
bereikbaar via Luca-  
site rechtstreeks**

<p>Toelatingsproef</p> <p>Alle informatie (data, deadlines, opdrachten, ...) over de Master Assessments op ...</p> <p><a href="#">Bekijk event</a> →</p> <p>26.06 - 15.09</p>	<p><a href="#">Bekijk event</a> →</p> <p>22.04 - 01.10</p>	<p>Studenten 3de bachelor Illustratie stellen tentoon in de Villa Verbeelding.</p> <p><a href="#">Bekijk event</a> →</p> <p>21.06 - 20.01</p>
---	--	---

**PRAKTISCHE INFORMATIE**

- Administratie
- Praktische informatie inschrijven bachelor
- Praktische informatie inschrijven master
- Speciaal statuut
- Studiekosten
- Uitschrijven
- Vrijstellingen
- Gedragscode
- Beleidsplan 2021-2027

**STUDENTENVOORZIENINGEN**

- Studentenvoorzieningen
- Stuvo kalender
- Studiefinanciering
- Op kot
- Individuele studentenbegeleiding
- Sport en cultuur
- IT voorzieningen (Toledo, webmail...)**
- Bibliotheek

- ALUMNI
- ART OFFICE
- BEDRIJVEN
- OVER LUCA
- PERS
- MY.LUCA
- WEBMAIL (MEDEWERKERS)
- VACATURES



## Stap 4: Toledo — toegang tot

### 1 — LUCA-MAIL

- officieel intern mailplatform
- voornaam.naam@student.luca-arts.be

### 2 — KU LOKET: <http://studloket.luca-arts.be>

- inschrijven voor opleidingsonderdelen
- inzage in resultaten
- inschrijven voor derde examenperiode
- inzage in studievoortgangsdossier
- herinschrijven

### 3 — TOLEDO-TEGELS

- officiële info over cursussen en communities

The screenshot shows the Toledo Portal interface. At the top, the browser address bar displays 'https://toledo.kuleuven.be/portal/#/home'. The main navigation bar includes a search field with the text 'Doorzoek de inhoud van je cursussen' and a 'Zoek' button. On the right side of the navigation bar, there are icons for home, messages (circled in red with a '1'), notifications (with a '6'), and a profile icon (labeled 'FD'). Below the navigation bar, a secondary menu contains '2 KU Loket' (circled in red), 'Bestanden en portfolio's', 'Tools', 'Mijn instelling', 'Beheer', and 'Help'. The main content area features a grid of course cards. A red box highlights the first three cards: 'Cross Media Community', 'Economie 3 [K51036]', and 'Ontwerp en Onderzoek 3 [K51117]'. The 'Ontwerp en Onderzoek 3' card has a red circle with the number '2' at the bottom. To the right of the course grid, there are two informational panels: 'Informatie' with links for 'Privacy @ KU Leuven' and 'De advanced groups manager verdwijnt', and 'Uurrooster' which states 'U hebt geen lessen in de nabije toekomst. Volledige uurrooster.' A large red number '3' is positioned to the right of the course grid.

1

2

KU Loket

3

# DUS!

- Volg steeds goed op wanneer de lessen doorgaan — de uurroosters kunnen doorheen het jaar wijzigen!
- Houd in de gaten wanneer de evaluaties van de opleidingsonderdelen plaatsvinden!
- Kijk wekelijks de online platforms na!
- Als je nog niet ingeschreven bent, doe dit zo snel mogelijk!
  - **16 oktober!**
    - Uiterste datum inschrijven en digitaal indienen ISP
    - Uiterste datum aanvraag vrijstelling (via KU Loket – vrijstellingen – voeg bewijzen toe)
- Atelier 1: jullie worden deze namiddag om **13u** verwacht in **dit lokaal** (info opdrachten, werking, groepsverdeling,...)
- Twee infomomenten op donderdag 19 september!

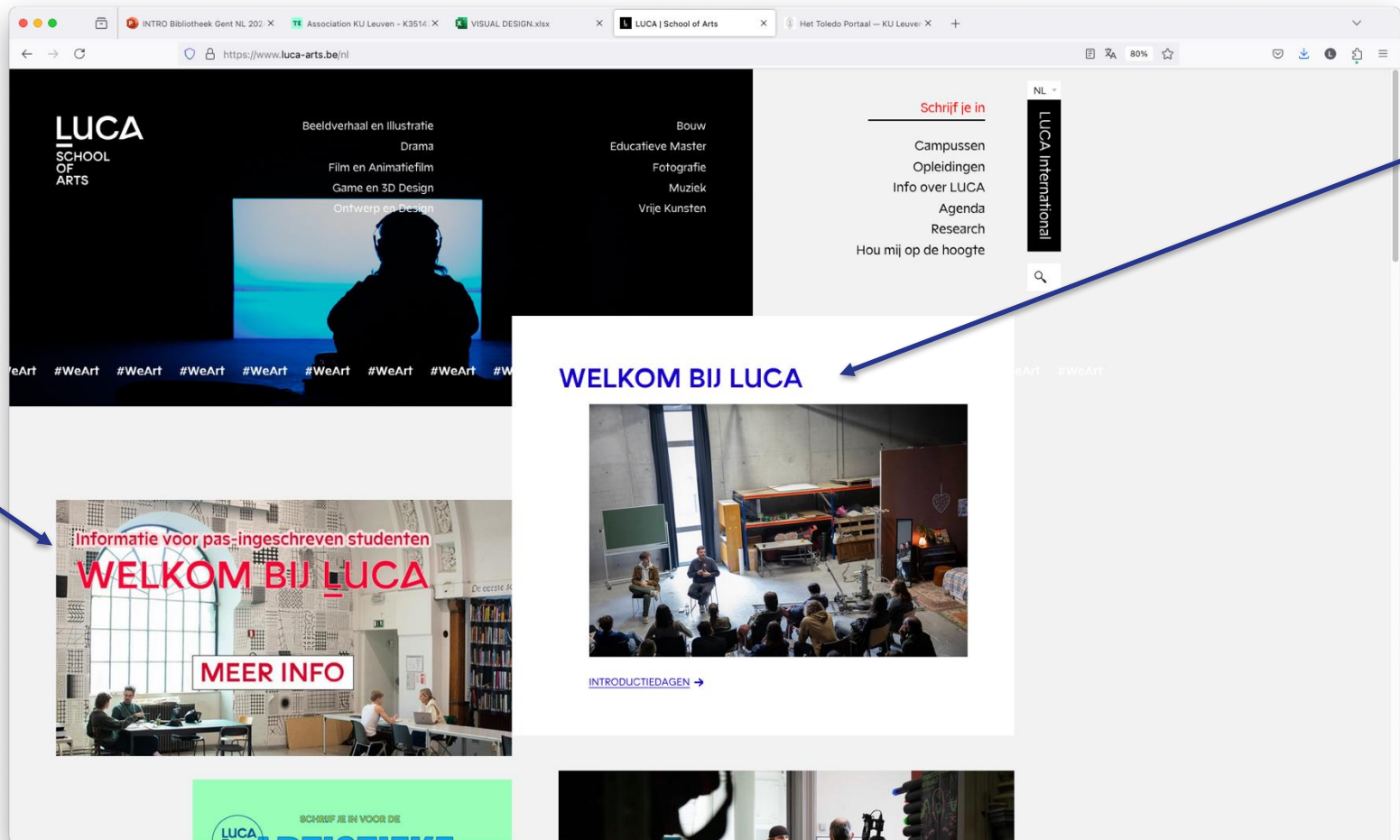


BECAUSE WE CARE:

LEES DE LUCA GEDRAGSCODE

[HTTPS://INFO.LUCA-ARTS.BE/NL/GEDRAGSCODE](https://info.luca-arts.be/nl/gedragscode)

# MASSA'S INFO OP DE WEBSITE



# ONDERAAN DE LUCA WEBSITE

The screenshot shows the LUCA School of Arts website with several annotations. A blue arrow points from the 'Projecten' section to the 'PRAKTISCHE INFORMATIE' menu. Another blue arrow points from the 'STUDENTENVOORZIENINGEN' menu to the 'WE NEED TO TALK' section. A third blue arrow points from the 'ALUMNI' menu to the 'WE NEED TO TALK' section.

**Projecten**  
LUCA ondersteunt haar vele kunstenaars door ruimte te bieden voor diverse projecten.  
Laat je inspireren door het campus- en discipline-overstijgende aanbod van tentoonstellingen, conferenties, lezingen, ...

**WE NEED TO TALK**  
We need to talk  
Op de campus Sint-Lukas Brussel werd de werkgroep "We need to talk" opgezet. De werkgroep bestaat uit docenten en ...  
[Meer lezen](#)

**PRAKTISCHE INFORMATIE**  
Administratie  
Praktische informatie inschrijven bachelor  
Praktische informatie inschrijven master  
Studeren met statuut  
Studiekosten  
Uitschrijven  
Vrijstellingen  
Welzijn & vertrouwenspersoon

**STUDENTENVOORZIENINGEN**  
Studentenvoorzieningen  
Stuvo kalender  
Studiefinanciering  
Op kot  
Individuele studentenbegeleiding  
Sport en cultuur  
IT voorzieningen (Toledo, webmail...)  
Bibliotheek

**ALUMNI**  
ART OFFICE  
BEDRIJVEN  
OVER LUCA  
PERS  
MY.LUCA  
WEBMAIL  
VACATURES

**LUCA Gradu...**  
Ieder jaar studeer...  
lichting jong, artis...  
LUCA School of A...  
of Arts toont de...  
[Meer lezen](#)  
From the 13.06.2...

# 5. CROSS MEDIA

Fons Artois

intro

18 09 24

visual

design

## Verplicht infomoment 1: Cross Media (CM1)

- donderdag 19 september
- 13.30u in lokaal D115: coördinator Fons Artois
- infosessie 1<sup>ste</sup> jaar of instromers Cross Media (CM1)  
(Adobepakket,...)
- **VERPLICHTE AANWEZIGHEID!**

## Wat staat op de agenda?

### Cross Media:

- Hoe geraak je op de wifi?
- Toledo (ultra) tour
- Adobe pakket installeren, Academic software
- Info Cross Media en inschrijven hiervoor

## **Wat staat op de agenda?**

### **Hard- & Software:**

#### **Aankoopadvies Laptop:**

#### **luca-arts.be portaalsites**

- Adobe CC  
(<http://academicsoftware.luca-arts.be>)
- LinkedIn Learning  
enkel bereikbaar via het portaal met persoonlijk  
studentennummer en bijhorend paswoord  
(<http://linkedinlearning.luca-arts.be>)

6. ONDERWIJS-  
EN EXAMENREGLEMENT  
1BA VISUAL DESIGN

Dirk Bogaert



**LUCA**

**Infosessie onderwijs- en examenreglement  
1Ba Visual Design**



## onderwijs- en examenreglement

het onderwijs- en examenreglement bepaalt:

- de organisatie van de studie / het curriculum
- hoe studenten kunnen slagen voor de studie
- welke rechten en plichten studenten hebben



## Onderwijs- en examenreglement

- bacheloropleiding
  - 3 jaar studeren
  - 180 studiepunten of credits
  - 60 credits/jaar -> 3 opleidingsfasen

## Mijlpaalpakket

- De eerste 60 stp van de bacheloropleiding
- De student neemt alle 60 stp van mijlpaalpakket op
- Enkel via de zorgcoach kan een programma van minder dan 60 stp gevolgd worden  
(Uitzonderingen voor wie reeds een bachelor- of masterdiploma heeft behaald)

<b>opleidingsonderdeel</b>	<b>stpnt</b>
Filosofie en ethiek	3
Kunstgeschiedenis (semester 1)	3
Kunstgeschiedenis (semester 2)	3
Kunstactualiteit	3
Creatief & ondernemend 1	6
Communicatie 1	3
Beeld: foto & experiment (semester 1)	3
Beeld: foto & experiment (semester 2)	3
Tekenen 1 (semester 1)	3
Tekenen 1 (semester 2)	3
Cross media 1 (semester 1)	3
Cross media 1 (semester 2)	3
Atelier 1	18
Design international 1	3

<b>opleidingsonderdeel</b>	<b>stpnt</b>	<b>score</b>
Filosofie en ethiek	3	12
Kunstgeschiedenis (semester 1)	3	14
Kunstgeschiedenis (semester 2)	3	15
Kunstactualiteit	3	11
Creatief & ondernemend 1	6	16
Communicatie 1	3	10
Beeld: foto & experiment (semester 1)	3	14
Beeld: foto & experiment (semester 2)	3	13
Tekenen 1 (semester 1)	3	14
Tekenen 1 (semester 2)	3	12
Cross media 1 (semester 1)	3	10
Cross media 1 (semester 2)	3	11
Atelier 1	18	12
Design international 1	3	18

<b>opleidingsonderdeel</b>	<b>stpnt</b>	<b>score</b>
Filosofie en ethiek	3	12
Kunstgeschiedenis (semester 1)	3	14
Kunstgeschiedenis (semester 2)	3	9
Kunstactualiteit	3	11
Creatief & ondernemend 1	6	8
Communicatie 1	3	10
Beeld: foto & experiment (semester 1)	3	14
Beeld: foto & experiment (semester 2)	3	13
Tekenen 1 (semester 1)	3	14
Tekenen 1 (semester 2)	3	12
Cross media 1 (semester 1)	3	8
Cross media 1 (semester 2)	3	11
Atelier 1	18	12
Design international 1	3	18

<b>opleidingsonderdeel</b>	<b>stpnt</b>	<b>score</b>
Filosofie en ethiek	3	12
Kunstgeschiedenis (semester 1)	3	14
Kunstgeschiedenis (semester 2)	3	15
Kunstactualiteit	3	7
Creatief & ondernemend 1	6	16
Communicatie 1	3	10
Beeld: foto & experiment (semester 1)	3	14
Beeld: foto & experiment (semester 2)	3	13
Tekenen 1 (semester 1)	3	14
Tekenen 1 (semester 2)	3	12
Cross media 1 (semester 1)	3	10
Cross media 1 (semester 2)	3	11
Atelier 1	18	12
Design international 1	3	18



<b>opleidingsonderdeel</b>	<b>stpnt</b>	<b>score</b>
Filosofie en ethiek	3	12
Kunstgeschiedenis (semester 1)	3	14
Kunstgeschiedenis (semester 2)	3	15
Kunstactualiteit	3	11
Creatief & ondernemend 1	6	16
Communicatie 1	3	10
Beeld: foto & experiment (semester 1)	3	14
Beeld: foto & experiment (semester 2)	3	13
Tekenen 1 (semester 1)	3	14
Tekenen 1 (semester 2)	3	12
Cross media 1 (semester 1)	3	10
Cross media 1 (semester 2)	3	11
Atelier 1	18	9
Design international 1	3	18

## Deliberatie door de examencommissie

- De student heeft deelgenomen aan alle examens
- De student behaalt voor maximum 12 stp (20% ingeschreven stp) 8 of 9/20, of eenmaal 7/20
- De student heeft een studie-efficiëntie van 50 %
- De student kan via deliberatie het mijlpaalpakket verwerven
- -> **Neem (ernstig) deel aan de herexamens!**

<b>opleidingsonderdeel</b>	<b>stpnt</b>	<b>score</b>
Filosofie en ethiek	3	12
Kunstgeschiedenis (semester 1)	3	14
Kunstgeschiedenis (semester 2)	3	9
Kunstactualiteit	3	11
Creatief & ondernemend 1	6	8
Communicatie 1	3	10
Beeld: foto & experiment (semester 1)	3	14
Beeld: foto & experiment (semester 2)	3	13
Tekenen 1 (semester 1)	3	14
Tekenen 1 (semester 2)	3	12
Cross media 1 (semester 1)	3	8
Cross media 1 (semester 2)	3	11
Atelier 1	18	12
Design international 1	3	18

<b>opleidingsonderdeel</b>	<b>stpnt</b>	<b>score</b>
Filosofie en ethiek	3	12
Kunstgeschiedenis (semester 1)	3	14
Kunstgeschiedenis (semester 2)	3	15
Kunstactualiteit	3	7
Creatief & ondernemend 1	6	16
Communicatie 1	3	10
Beeld: foto & experiment (semester 1)	3	14
Beeld: foto & experiment (semester 2)	3	13
Tekenen 1 (semester 1)	3	14
Tekenen 1 (semester 2)	3	12
Cross media 1 (semester 1)	3	10
Cross media 1 (semester 2)	3	11
Atelier 1	18	12
Design international 1	3	18

<b>opleidingsonderdeel</b>	<b>stpnt</b>	<b>score</b>
Filosofie en ethiek	3	12
Kunstgeschiedenis (semester 1)	3	14
Kunstgeschiedenis (semester 2)	3	15
Kunstactualiteit	3	11
Creatief & ondernemend 1	6	16
Communicatie 1	3	10
Beeld: foto & experiment (semester 1)	3	14
Beeld: foto & experiment (semester 2)	3	13
Tekenen 1 (semester 1)	3	14
Tekenen 1 (semester 2)	3	12
Cross media 1 (semester 1)	3	10
Cross media 1 (semester 2)	3	11
Atelier 1	18	9
Design international 1	3	18

## Mijlpaalpakket

- De student heeft de eerste mijlpaal niet behaald
- De student heeft een studie-efficiëntie van **minder dan 30 %** behaald: **inschrijving wordt voor 1 jaar geweigerd**
- De studie-efficiëntie is de verhouding tussen het aantal opgenomen stp en het aantal behaalde stp
- 30 % = voor minstens 18 stp slagen van 60 stp

## Mijlpaalpakket

- De student heeft de eerste mijlpaal niet behaald
- De student schrijft het volgende academiejaar verplicht in voor alle opo's van het mijlpaalpakket die nog niet zijn behaald.
- De student kan dit programma eventueel aanvullen met opo's van de 2<sup>de</sup> fase, voor maximum 60 stp.
- De student moet slagen voor alle resterende opo's van het mijlpaalpakket.
- Indien niet: Vlaanderenbrede weigering van inschrijven voor 6 jaar.

<b>opleidingsonderdeel</b>	<b>stpnt</b>	<b>score</b>
Designgeschiedenis	3	9
Geschiedenis van de typografie	3	13
Culturele thema's	3	10
Communicatie 2	3	8
Creatief & ondernemend 2	3	14
Tekenen 2	3	16
Cross media 2	6	10
Design thinking	6	13
Video	3	10
Video verdieping	3	12
Studio 2	20	9
Design international 2	4	6



## Tolerantie

- Eénmaal de mijlpaal bereikt krijgt de student 12 studiepunten tolerantiekrediet dat hij zelf kan inzetten volgens onderstaande criteria
- Op voorwaarde dat de student een studie-efficiëntie behaalt van 50 %
- Voor tekorten van 8/20 of 9/20
- Tolerantie is niet mogelijk voor Studio
  - tolerantiekrediet inzetten **doet de student zelf**
  - tolerantiekrediet inzetten doe je in juni of september, **binnen de 15 dagen na bekendmaking resultaten**

<b>opleidingsonderdeel</b>	<b>stpnt</b>	<b>score</b>	<b>Studie-efficiëntie: 50 %</b>
Designgeschiedenis	3	9	tolereerbaar tekort
Geschiedenis van de typografie	3	13	
Culturele thema's	3	10	
Communicatie 2	3	6	niet tolereerbaar tekort
Creatief & ondernemend 2	3	14	
Tekenen 2	3	16	
Cross media 2	6	10	
Design thinking	6	13	
Video	3	10	
Video verdieping	3	12	
Studio 2	20	9	niet tolereerbaar tekort
Design international 2	4	8	tolereerbaar tekort



## Leerkrediet

- bij de start in hoger onderwijs krijgt elke student 140 studiepunten leerkrediet (= startkapitaal )
- je zet studiepunten in als je inschrijft voor opo's van een opleiding.
- zorg ervoor dat de stand van je leerkrediet altijd positief blijft

## Leerkrediet: een modelstudent

	leerkrediet start academiejaar	Openomen studiepunten	Verworven studiepunten	Leerkrediet einde academiejaar
2024-2025	140	60	60	$140 - 60 + (2 \times 60) =$ <b>200</b>
2025-2026	200	60	60	$200 - 60 + 60 =$ <b>200</b>
2026-2027	200	60	60	$200 - 60 + 60 =$ <b>200</b>
			<b>180</b>	

## Leerkrediet: een student met problemen

	leerkrediet start academiejaar	Openomen studiepunten	Verworven studiepunten	Leerkrediet einde academiejaar
2024-2025	<b>140</b>	60	0	$140 - 60 = 80$
2025-2026	<b>80</b>	60	0	$80 - 60 = 20$
2026-2027	<b>20</b>	20	5	$20 - 20 + (5 \times 2) = 10$
2027-2028	<b>10</b>	10	0	$10 - 10 = 0$

# LUCA

## Leerkrediet

Regel binnen LUCA: je kan slechts inschrijven voor het aantal studiepunten waarvoor je leerkrediet hebt

Wat met een leerkrediet van 0 of een negatief leerkrediet?

- LUCA zal de inschrijving weigeren
- Sommige instellingen vragen een verhoogd studiegeld

## Leerkrediet: wat bij een verkeerde studiekeuze?

- Voor 1 dec.: volledige teruggave leerkrediet
- Tussen 1 dec. en 15 maart: teruggave leerkrediet opo's 2<sup>de</sup> semester
- Na 15 maart: geen teruggave leerkrediet
- Generatiestudenten die heroriënteren: generatiestudenten die zich **uitschrijven tussen 1 dec. en 20 dec.** en zich voor 15 maart inschrijven voor een nieuwe opleiding, krijgen de helft terug van het leerkrediet van de jaarolod en van de opo's van het 1<sup>ste</sup> semester

## Leerkrediet: Uitschrijven voor individuele opo's

- opleidingsonderdeel uit 1ste semester of jaarvak
  - teruggave leerkrediet indien uitschrijving vóór 1 december
- opleidingsonderdeel uit 2de semester
  - teruggave leerkrediet indien uitschrijving vóór 15 maart

Voor mijlpaalstudenten:

Enkel studenten met een statuut van de zorgcoach kunnen uitschrijven voor individuele opo's.



## Leerkrediet: deliberatie en tolerantie

Als gedelibereerd wordt (1ba), of je zet tolerantie in (2 en 3 ba), dan verwerf je het credit niet en verlies je het leerkrediet dat bij dat opleidingsonderdeel hoort.

# LUCA

## Examens en jury

- Je hebt het recht om een opo van het mijlpaalpakket 2 maal te volgen (tenzij SE -30%)
- Vanaf fase 2 kan je een opo 3 keer opnemen



## Examens en jury: wat bij ziekte?

- Onmiddellijk de afwezigheid melden via elektronische link.  
<https://www.luca-arts.be/nl/ziektemelding-examenombuds-luca>
- De ombuds kan een inhaalexamen voorzien. (Attest noodzakelijk)
- Lees alle info op het examenrooster dat te vinden is op toledo.



## Advies of hulp nodig?

- trajectbegeleider – Dirk Bogaert
- zorgcoach – Sarina Mary
- onderwijs- en examenombuds – Marieke Baele
- psychologische begeleiding – Samantha Werthen-Brabants en  
Anne-Marie Desmet

## **Wat staat op de agenda?**

### **Onderwijsaanbod:**

- Onderwijs- en examenreglement (OER) en leerkrediet
- Studiepunten, examens en jury
- ...




## Advies of hulp nodig?

- trajectbegeleider — [dirk.bogaert@luca-arts.be](mailto:dirk.bogaert@luca-arts.be)
- zorgcoach — [zorgcoach.sintlucas@luca-arts.be](mailto:zorgcoach.sintlucas@luca-arts.be)
- onderwijs- en examenombuds — [marieke.baele@luca-arts.be](mailto:marieke.baele@luca-arts.be)
- studentenvoorzieningen — [stuvo.gent@luca-arts.be](mailto:stuvo.gent@luca-arts.be)

# 7. VISUAL DESIGN ONLINE

Sara Geerts



# WATTELOER

[Meer info ↑](#)





Instagram, Vimeo, Facebook, Luca.be

Over ons

FAQ

● Startdagen Visual Design

Studio Digitaal

Studio Grafisch

Studio Reclame

Studio Still

Atelier 1

Traject 3D

Design for impact

Brand & Packaging

visual design

Bachelor

Credit contract





**STUDIO GRAFISCH**

[Meer info ↑](#)

The image displays a collage of digital marketing assets for LUCA Visual Design, arranged in an overlapping, tilted layout. At the top left is a poster for an artistic application process. The poster features a purple-to-blue gradient background with a white grid pattern. The text on the poster includes "SCHRIJF JE IN VOOR DE" (Apply for the) in white, "ARTISTIEKE TOELATINGS PROEVEN" (Artistic Admission Exams) in large, bold, blue letters, and "DEADLINE 06.09" (Deadline 06.09) in white. The LUCA Visual Design logo, a green circle with "Vd" in white, is positioned in the bottom left corner of the poster. Below the poster is a LinkedIn profile card for "LUCA - Visual Design - Campus Gent". The profile card shows the "Vd" logo, the name "LUCA - Visual Design - Campus", and the text "822 vind-ik-leuks · 890 volgers" (822 likes · 890 followers). Below the profile card is a Facebook profile card for "LUCA.Visual Design". The Facebook card shows the "Vd" logo, the name "LUCA.Visual Design", and the text "Bachelor in Visual Design, Part of LUCA School of Arts, located in the centre of Ghent". Below the Facebook card is an Instagram profile card for "LUCA - Visual Design - Gent". The Instagram card shows the "Vd" logo, the name "LUCA - Visual Design - Gent", and the text "Bachelor in Visual Design, Part of LUCA School of Arts, located in the centre of Ghent." Below the Instagram card is a row of seven red circular icons with white text labels: "Take Over", "Opencampu...", "Internationale", "Are you...?", "Repost Thur...", "Word Ofthe ...", and "Face filter". At the bottom of the collage are three small image thumbnails: a blue and white geometric pattern, a yellow and white geometric pattern, and a yellow and white geometric pattern.

**SCHRIJF JE IN VOOR DE**  
**ARTISTIEKE TOELATINGS PROEVEN**  
DEADLINE 06.09  
SINT-LUCAS  
SINT-LUKAS  
C-MINE GENT  
NARAFI BRUGHE

**Vd**  
**LUCA - Visual Design - Campus**  
822 vind-ik-leuks · 890 volgers

**Vd**  
**LUCA.Visual Design**  
Bachelor in Visual Design, Part of LUCA School of Arts, located in the centre of Ghent  
Design · Ghent, Flemish Region · 607 followers · 1 employee  
Rudy & 119 other connections follow this page  
Following Visit website More

**Vd**  
**LUCA - Visual Design - Gent**  
Bachelor in Visual Design, Part of LUCA School of Arts, located in the centre of Ghent.  
@luca.schoolorfarts  
shor.bj/AQW

Take Over Opencampu... Internationale Are you...? Repost Thur... Word Ofthe ... Face filter

BERICHTEN REELS OPGESLAGEN GETAGD

Beeldverhaal &amp; Illustratie

Drama

Film &amp; Animatiefilm

Game &amp; 3D Design

Ontwerp &amp; Design

Bouw

Educatieve Master

Fotografie

Muziek

Vrije Kunsten

[Schrijf je in](#)[Campussen](#)[Opleidingen](#)[Info over LUCA](#)[Agenda](#)[Research](#)[Hou mij op de hoogte](#)

## Professionele Bachelor Visual Design

3 jaar / 180 studiepunten / Nederlands  
Campus Gent / Sint-Lucas

[Hoe ziet de opleiding eruit?](#) ↓[Starten met de opleiding](#) ↓[Waar heb je les?](#) ↓[Na je studie](#) ↓

# VISUAL DESIGN

Professionele Bachelor / Exchange Programme

In de professionele bacheloropleiding Visual Design leer je jouw ziel in design en creatie te leggen. De opleiding zal je stimuleren om de sluis van je eigen onuitputbare bron van ideeën en visuele kunst open te draaien.

De wereld is continu in verandering waardoor we als designers mee moeten evolueren. In elk van onze studio's, [Grafische](#), [Digitale](#), [Reclame](#), Studio [Still](#) en [Brand&Packaging](#), leer je projectmatig werken en zoeken naar creatieve oplossingen zoeken voor actuele uitdagingen. Je gebruikt je brein om uiterst bewust over ontwerp en creatie na te denken. Want de keuzes die je als vormgever maakt hebben een grote impact op de toekomst van ons allemaal.

Bekijk ook onze blog! [visual-design.be](http://visual-design.be)



## Visual Design

- **LUCA** [luca-arts.be/nl/visual-design-campus-gent-sint-lucas](https://luca-arts.be/nl/visual-design-campus-gent-sint-lucas)
- **VISUAL DESIGN BLOG** [visual-design.be](https://visual-design.be)
- **INSTAGRAM** [@luca.visualdesign](https://www.instagram.com/luca.visualdesign)
- **FACEBOOK** [LUCA.VisualDesign](https://www.facebook.com/LUCA.VisualDesign)
- **LINKEDIN** [LUCA.VisualDesign](https://www.linkedin.com/company/LUCA.VisualDesign)

## Trajecten bijscholen en verderstuderen op Instagram

- **DESIGN FOR IMPACT** [@luca.d4i](https://www.instagram.com/luca.d4i)
- **TRAJECT 3D** [@luca.traject3d](https://www.instagram.com/luca.traject3d)
- **BRAND&PACKAGING** [@luca.brandandpackaging](https://www.instagram.com/luca.brandandpackaging)

# 8. WERKPLAATSEN & UITLEENDIENSTEN

## Wat zijn “werkplaatsen”?

Technisch uitgeruste ateliers waar studenten, onderzoekers en docenten in optimale en veilige omstandigheden aan de slag kunnen.

Welke technieken je overal kan aanleren/gebruiken vind je op:

[www.luca-arts.be/werkplaatsen](http://www.luca-arts.be/werkplaatsen) (Toledo)

Meest relevante voor Visual Design in Gent

- LUCAPhoto
- LUCA3D
- LUCAPrintmaking
- LUCASound
- LUCAPrint
- LUCAuitleen





## **Wat moet ik kunnen om in een werkplaats te mogen werken?**

Dat staat mooi op onze Toledo pagina opgelijst per werkplaats.

Geregeld organiseren we introducties die je kan/moet volgen om toegang te krijgen.

## Wie helpt ons daar?

Elke werkplaats heeft één (of meerdere) werkplaats-verantwoordelijken.

Zij zijn experts in hun vakgebied en ze zijn ook verantwoordelijk voor het reilen en zeilen van de werkplaats, de veiligheid en het materiaalgebruik.

## Wat kost dat allemaal?

Je betaalt het rechtstreekse verbruik in een werkplaats via bancontact. We hebben een no-cash policy.

## Uitleendiensten

Op elke campus is een uitleendienst met specifiek materiaal.

Je kan de catalogoog raadplegen en materiaal reserveren via ons ontleenplatform LUS.

[www.luca-arts.be/lus](http://www.luca-arts.be/lus)

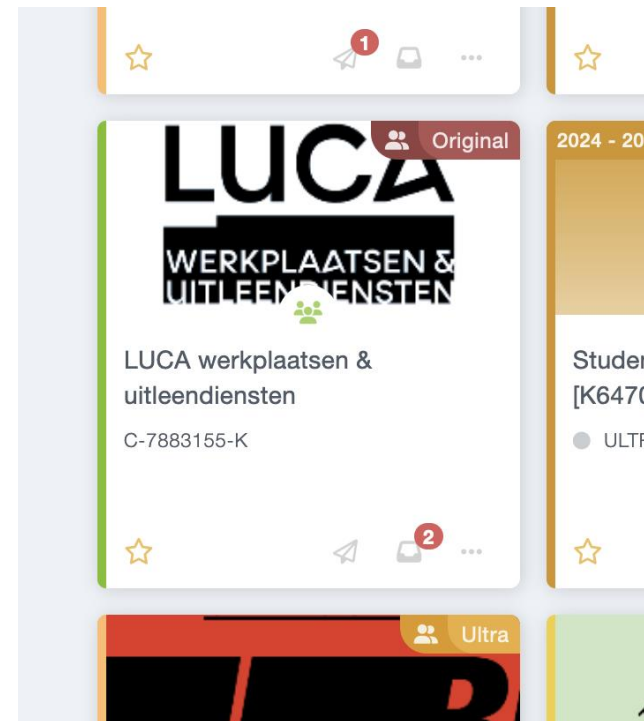
## KORT

### Uitleenplatform:

- <http://lus.luca-arts.be>

**Werkplaatsen:** Toledo-omgeving  
(waar, wie, inschrijven, afspraken):

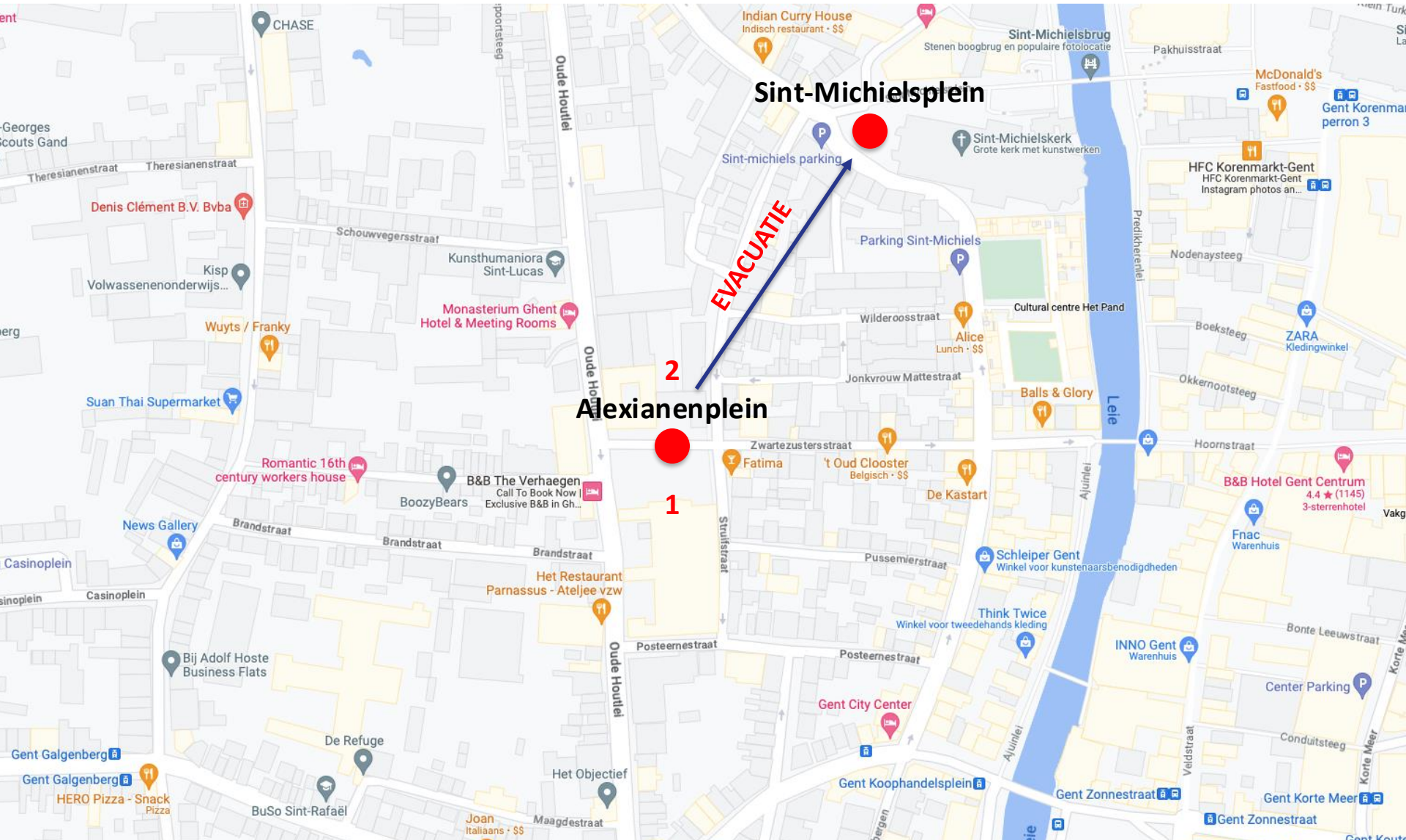
-> Tegel LUCA werkplaatsen en uitleendiensten



# 9. VEILIGHEID OP DE CAMPUS

## Evacuëren

- Ga bij een brandalarm via de **KORTSTE WEG** naar buiten.
- Sluit ramen en deuren.
- Volg de richtlijnen van de personen met de fluoohesjes.
- Ga naar de verzamelplaats (Sint-Michielshelling), bij campus Ter Beken achterkant gebouw (fietsenstalling).
- Zorg dat er niemand achterblijft in de gebouwen.
- Plaats **NIETS** in gangen of voor evacuatiewegen.
- Er zijn oefeningen doorheen het jaar.



## Openingsuren Campus

- **Alexianenplein**
  - maandag t.e.m. donderdag 7.30 – 21.30 uur
  - vrijdag 7.30 – 18.30 uur
- **Campus Ter Beken**
  - maandag t.e.m. vrijdag 7.30 – 18.30 uur
- Volg de richtlijnen van de bewakingsagent ter plaatse strikt op.



## Fietsen

- Parkeer je fietsen in de daartoe bestemde stallingen.
- Zet hem vast!
- Laat je fiets tijdens de vakanties niet op school staan.

## Algemeen

- Laat je materiaal, laptop, gsm, oplader,... niet onbeheerd achter.

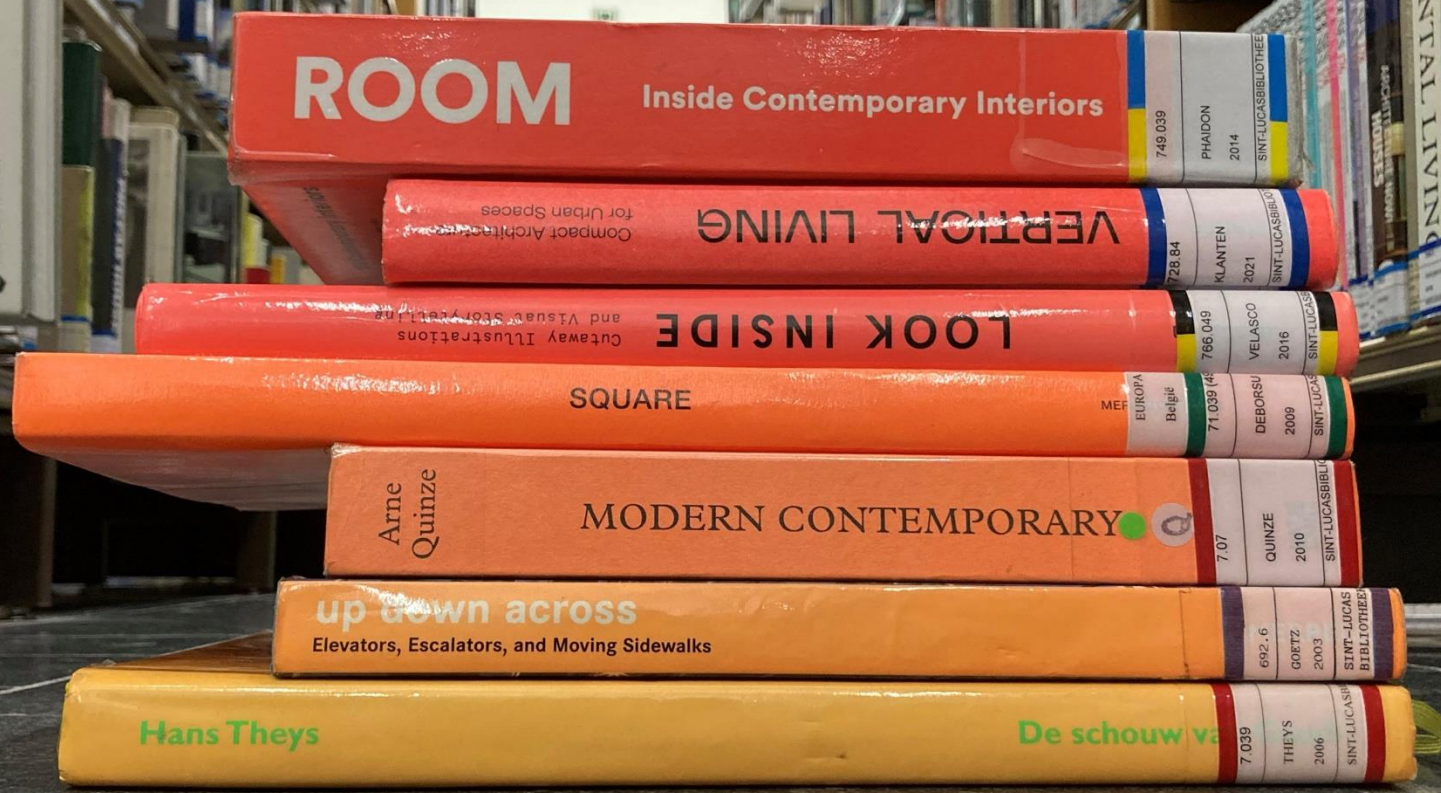
# 10. BIBLIOTHEEK

intro

06 09 24

visual

design



# SINT-LUCASBIBLIOTHEEK

September 2024

- **Collectie**
- **LIMO Catalogus**
- **Uitlenen**
- **InterBibliotheccair Leenverkeer**
- **Bibliotheeken in Gent**

## COLLECTIE


- Kunst algemeen
- Schilderkunst
- Tekenkunst
- Grafische kunst
- Beeldhouwkunst
- Glas & keramiek
- Textiel
- Fotografie
- Grafisch ontwerp
- Architectuur
- Stedenbouw
- Interieurarchitectuur  
& design



boeken  
tijdschriften  
dvd's,  
e-bronnen  
(e-books, e-journals,  
masterscripties, ...)

# CATALOGUS

[limo.libis.be](http://limo.libis.be)



**LUCA** NIEUWE ZOEKACTIE TIJDSCHRIFTEN DATABANKEN CONTACTEER DE BIBLIOTHEEK ! Login Menu

roni X / Fysieke en elektronische publicaties GEAVANCEERD ZOEKEN

**Wat is Limo?**  
LIMO is het zoekplatform van LUCA School of Arts en andere LIBISnet-bibliotheeken. Via Limo kan je in één zoekactie diverse gedrukte en elektronische publicaties raadplegen zoals boeken, e-boeken, tijdschriftenartikels, eindwerken, onderzoekspublicaties, open access bronnen en nog meer.

**Campus**  
Door je campus te selecteren, beperk je je zoekopdracht tot lokale bronnen: fysieke boeken, tijdschriften, artikels, dvd's, spellen, etc.

**Waarom inloggen?**

- Krijg toegang tot e-bronnen die alleen beschikbaar zijn voor LUCA personeel en studenten
- Beheer je uitleningen en reservaties
- Reserveer uitgeleende werken
- Bekijk je leengeschiedenis
- Bewaar je zoekopdrachten en creëer alerts voor nieuwe publicaties

Mijn bibliotheekaccount  
Zoek bibliotheek  
Zoektips

**LUCA** NIEUWE ZOEKACTIE TIJDSCHRIFTEN DATABANKEN CONTACTEER DE BIBLIOTHEEK !

roni X / Fysieke en elektronische publicaties GEAVANCEERD ZOEKEN

- roni horn
- roniviridae
- roni stoneman
- ronis michael
- roniger lui
- ronis diane

**Mijn bibliotheekaccount**

**Zoek bibliotheek**

**Zoektips**

**Campus**  
Door je campus te selecteren, beperk je je zoekopdracht tot lokale bronnen: fysieke boeken, tijdschriften, artikels, dvd's, spellen, etc.

**Waarom inloggen?**

- Krijg toegang tot e-bronnen die alleen beschikbaar zijn voor LUCA personeel en studenten
- Beheer je uitleningen en reservaties
- Reserveer uitgeleende werken
- Bekijk je leengeschiedenis
- Bewaar je zoekopdrachten en creëer alerts voor nieuwe publicaties



The screenshot shows the LUCA library search interface. At the top, the LUCA logo is on the left, and navigation links for 'NIEUWE ZOEKACTIE', 'TIJDSCHRIFTEN', 'DATABANKEN', and 'CONTACTEER DE BIBLIOTHEEK' are on the right. A search bar contains 'roni horn' with a dropdown menu set to 'Fysieke en elektronische publicaties'. A 'GEAVANCEERD ZOEKEN' button is on the right. Below the search bar, a yellow banner contains 'Meld aan om volledige zoekresultaten te krijgen en om te reserveren', a 'Login' button, and a 'NEGEREN' button. The main content area shows search results for 'roni horn'. On the left, there are filters: 'Pas mijn resultaten aan', 'Toon ook resultaten zonder online toegang', 'Sorteren op Relevantie', 'Zoek ook in UniCat and Bibliotheek.be', and 'Filter op Online toegang, Peer-reviewed, Open access, Fysieke exemplaren'. The 'Bibliotheek' section is expanded to show 'LUCA Bibliotheek Campus C-Mine (11)', 'LUCA Bibliotheek Sint-Lukas Brussel (44)', and 'LUCA Sint-Lucasbibliotheek Gent (17)'. The search results list four items: 1. 'TIJDSCHRIFTNUMMER Roni Horn. 2000. Point d'ironie : périodique hybride, mi-journal mi-affiche. Beschikbaar in LUCA - meerdere locaties >'. 2. 'BOEK Roni Horn. Spector, Nancy. (author). 1994. Beschikbaar in LUCA >'. 3. 'BOEK Roni Horn. Neri, Louise (author); Cooke, Lynne. (author); De Duve, Thierry (author). 2000. Beschikbaar in LUCA >'. 4. 'BOEK Roni Horn: this is me, this is you. (author)'. The 'LUCA Sint-Lucasbibliotheek Gent (17)' entry is highlighted with a mouse cursor.

The screenshot shows the LUCA library search interface. At the top, the LUCA logo is on the left, and navigation links for 'NIEUWE ZOEKACTIE', 'TIJDSCHRIFTEN', 'DATABANKEN', and 'CONTACTEER DE BIBLIOTHEEK' are on the right. A search bar contains 'roni horn' with a dropdown menu set to 'Fysieke en elektronische publicaties'. A 'GEAVANCEERD ZOEKEN' button is on the right. Below the search bar, a yellow banner contains the text 'Meld aan om volledige zoekresultaten te krijgen en om te reserveren' and 'Login' and 'NEGEREN' buttons.

The main content area shows search results for 'roni horn'. The left sidebar has a section 'Pas mijn resultaten aan' with options for 'Toon ook resultaten zonder online toegang', 'Sorteren op Relevantie', and 'Zoek ook in' (UniCat, Bibliotheek.be). Below this are 'Filter op' options: 'Online toegang', 'Peer-reviewed', 'Open access', and 'Fysieke exemplaren'. The 'Bibliotheek' section lists 'LUCA Bibliotheek Campus C-Mine (11)', 'LUCA Bibliotheek Sint-Lukas Brussel (44)', and 'LUCA Sint-Lucasbibliotheek Gent (17)' (highlighted with a red circle). A mouse cursor is pointing at the 'LUCA Sint-Lucasbibliotheek Gent (17)' option.

The search results list includes:

- 1. TIJDSCHRIFTNUMMER: **Roni Horn.** 2000. Point d'ironie : périodique hybride, mi-journal mi-affiche. Beschikbaar in LUCA - meerdere locaties >
- 2. BOEK: **Roni Horn**. Spector, Nancy. (author) 1994. Beschikbaar in LUCA >
- 3. BOEK: **Roni Horn.** Neri, Louise (author); Cooke, Lynne. (author); De Duve, Thierry (author) 2000. Beschikbaar in LUCA >
- 4. BOEK: **Roni Horn: this is me, this is you** (author)



BOEK

**Roni Horn aka Roni Horn.**

Horn, Roni (author), Huseman, Beth (editor)

Germany Steidl, 2009

Beschikbaar in LUCA - meerdere locaties >

NAAR BOVEN

VINDPLAATS

EXPORT

DETAILS

Vindplaats

MELD EEN PROBLEEM

LOCATIES



LUCA Sint-Lucasbibliotheek Gent

Beschikbaar, Bibliotheek ; **77.092.07 HORN 2009**

CONTACT





BOEK

**Roni Horn aka Roni Horn.**

Horn, Roni (author), Huseman, Beth (editor)

Germany Steidl, 2009

**Beschikbaar** in LUCA - meerdere locaties >

NAAR BOVEN

VINDPLAATS

EXPORT

DETAILS

Vindplaats [MELD EEN PROBLEEM](#)

LOCATIES

LUCA Sint-Lucasbibliotheek Gent

**Beschikbaar** Bibliotheek ; **77.092.07 HORN 2009**

CONTACT



## UITLELEN

- Studentenkaart = bibliotheekkaart
- maximum 6 werken
- 3 weken + 3 weken verlengen
- Uitleenoverzicht in LIMO
- attenderings- & herinneringsbrieven via e-mail



### **Niet uitleenbaar**

tijdschriften, boeken met **rode stip** op de rug,  
kostbare werken (zilveren stip)

## INTERBIBLIOTHECAIR LEENVERKEER (IBL)

- aanvraag via LIMO of het formulier op de website
- gratis binnen de associatie KU Leuven
- niet uit Gentse bibliotheken
- check locatie op unicat.be



The screenshot shows the UniCat website interface. At the top left is the UniCat logo, and at the top right is the text "Union Catalogue of Belgian Libraries". Below the logo is a search bar containing "Louise Bourgeois" and a "Go" button. To the right of the search bar are links for "Search", "Feedback", "About", "Help", and "News". Below the search bar are links for "Quick search" and "Advanced search". The search results section shows "Listing 1 - 10 of 648" and "Sort by Relevance". The first result is for the book "Louise Bourgeois : Konstruktionen für den freien Fall" by Meyer-Thoss, Christiane. The "Availability" link in the bottom navigation bar is circled in red. On the right side, there is a "Narrow your search" section with a "Library" subsection listing "Middelheim (256)", "Hogeschool Gent (230)", and "LUCA School of Arts".



## BIBLIOTHEKEN IN GENT

- Kunstenbibliotheek KASK
  - o.a. collectie van S.M.A.K. & Designmuseum
- De Krook – openbare bibliotheek
- Faculteitsbibliotheek Letteren en Wijsbegeerte UGent
  - o.a. Kunstwetenschappen (kunst-muziek-theater)
  - Filologie & filosofie



**OPENINGSUREN: ma-vr 9-17u**

**Rode inleverbox** buiten de openingsuren

**Website**

[www.luca-bibliotheken.be](http://www.luca-bibliotheken.be)

**Contact**

[bibliotheek.gent@luca-arts.be](mailto:bibliotheek.gent@luca-arts.be)



# 11. VERTROUWENSNETWERK

# Vertrouwensnetwerk

**Startweek studenten – campus Sint-Lucas Gent**  
**16 – 17 september 2024**

## Wat is het vertrouwensnetwerk?

- ✓ team van **vertrouwenspersonen** (VP) van LUCA School of Arts
- ✓ VP's voor studenten (maar ook voor personeelsleden)
- ✓ het netwerk werkt **onafhankelijk** en
- ✓ onder **beroepsgeheim** (zwijgplicht, delen informatie enkel met jouw uitdrukkelijke toestemming)

## Wie zijn de vertrouwenspersonen?

- ✓ Gent: studenten en personeel: Els Jourquin
  - ✓ Brussel, Vorst en Leuven: studenten: Anke Van Riel
  - ✓ Brussel, Vorst en Leuven: personeel: Liesbet Van Moorsel
  - ✓ Genk: studenten en personeel: Ulrike Bynens
- 
- ❑ Te bereiken via mail en/of telefoon: <https://info.luca-arts.be/nl/vertrouwensnetwerk>
  - ❑ Engagement om te reageren binnen drie werkdagen

# Waarvoor kan je bij de vertrouwenspersoon terecht?

- je wil **aftoetsen** of iemand je grens heeft overschreden OF
- je wordt **geconfronteerd** met grensoverschrijdend gedrag (GOG):
  - ✓ machtsmisbruik
  - ✓ geweld (zowel fysiek als psychisch)
  - ✓ pesterijen (bv online stalking)
  - ✓ ongewenst seksueel gedrag
- ook zaken die zich voordoen **buiten de campus** (bv. op kot) met risico voor je persoonlijke integriteit op de campus kan je melden



## Wat kunnen we voor jou betekenen?

- ✓ luisterend oor: fysiek gesprek (al dan niet op de campus) of gesprek via Teams
- ✓ structuur brengen
- ✓ advies geven en ondersteunen bij actie die jij zelf of de groep onderneemt
- ✓ informeren over de verschillende mogelijkheden naar
- ✓ doorverwijzen
- ✓ gesprek voeren met een andere partij
- ✓ bemiddeling organiseren



## Wat is belangrijk om te weten?

- ✓ we werken onder beroepsgeheim
- ✓ jij houdt zelf de touwtjes in handen wat betreft stappen en tempo
- ✓ we registreren jouw melding, dit kan ook anoniem, i.f.v.
  - Wettelijke verplichting
  - accurate dossieropvolging
  - opsporen meldingen met gemeenschappelijke kenmerken
  - beleidsadvies opmaken naar directie
- ✓ we zijn niet bevoegd voor tuchtprocedures
- ✓ geen acute crisisopvang



## Waar kan je als student nog terecht?

- ✓ bij docenten (belangrijk: bij doorverwijzing van student naar VP gaat er geen feedback naar docent vanwege beroepsgeheim)
- ✓ bij de psychologen van Stuvo: individuele begeleiding en ondersteuning (VP is geen coach en ook geen psycholoog)
- ✓ bij de opleidingscoördinator: kan maatregelen nemen
- ✓ bij ombuds: bemiddeling bij examenmodaliteiten en issues over onderwijsverschaffing
- ✓ bij externe instanties zoals het Vlaams Meldpunt GOG, Centrum Algemeen Welzijn (CAW), UNIA, Instituut voor de gelijkheid van mannen en vrouwen, Zorgcentrum na seksueel geweld, Vlaams mensenrechteninstituut, ...



# 12. STUVO



SOCIALE  
DIENST

SPORT  
CULTUUR

PSYCHOLOGISCHE  
BEGELEIDING

MOBILITEIT

STUVO

HUISVESTING

## Expeditie hoger onderwijs

- Ongemakkelijke eerste stap
- Vlot je weg vinden in deze nieuwe omgeving is een leerproces
- Stuvo helpt je daarbij
- Een leerproces is niet altijd comfortabel

*“Toen ik hier aankwam, was ik bang dat ik anders was dan andere studenten. Ik wist niet of ik hier wel zou passen. Enige tijd na mijn eerste jaar realiseerde ik mij dat veel mensen als ze hier komen onzeker zijn of ze hier wel passen of niet; nu lijkt dat ironisch. In zijn eerste jaar voelt iedereen zich anders dan alle anderen, terwijl we in elk geval in sommige opzichten allemaal hetzelfde zijn.” – citaat uit McGonigal, K. (2015). “Sterker met stress. Waarom stress goed voor je is en hoe je er goed in wordt.”*



## Stuvo LUCA Gent

- Op kot, voeding en vervoer
- Studiefinanciering en sociaal statuut student
- Studentenwerking
- Studentenbegeleiding
  - Studietrajectbegeleiding
  - Zorgcoaching en individuele studiebegeleiding
  - Psychologische begeleiding
  - Ombudsdienst
  - Vertrouwenspersoon



# Studentenbegeleiding - Studietrajectbegeleiding

- Vragen over:
  - je studieprogramma
  - welke vakken kan je opnemen
  - een aangepast traject afgestemd op je individuele situatie
  - Leerkrediet
  - toleranties en studievoortgangsmaatregelen
  - vrijstellingen voor een opleidingsonderdeel,...?
- Contacteer
  - Beeldende Kunsten: [dirk.bogaert@luca-arts.be](mailto:dirk.bogaert@luca-arts.be)
  - Visual Design: [dirk.bogaert@luca-arts.be](mailto:dirk.bogaert@luca-arts.be)
  - Interieurvormgeving: [christian.vanraenenbroeck@luca-arts.be](mailto:christian.vanraenenbroeck@luca-arts.be)



# Studentenbegeleiding – Zorgcoaching

## Studeren met een statuut

- Heb je een functiebeperking met een zorgvraag?
- Ben je in therapie?
- Combineer je school met een halftijdse job?
- Ben je ondernemer, topsporter of mantelzorger?
- Ben je in een situatie die invloed heeft op je studieproces?

Vraag een statuut aan bij LUCA via je zorgcoach!

Je kan recht hebben op faciliteiten. Een kleine aanpassing kan een groot verschil maken.

## Hoe doe je dat? Stap voor stap.

- Maak je dossier aan [via KU Loket](#) voor **16 oktober!**
- Bezorg ons je documenten **voor 30 oktober.**
- Maak een afspraak met je zorgcoach om faciliteiten te bespreken:
- Sarina Mary via [haar afsprakenagenda](#) of stuur een mail naar [zorgcoach.sintlucas@luca-arts.be](mailto:zorgcoach.sintlucas@luca-arts.be)

**Te laat?** Je hebt nog een kans in het tweede semester. Deadline: 26 februari!



STUDENTEN-  
VOORZIENINGEN

LUCA  
THE  
SCHOOL  
OF  
ARTS

KU LEUVEN

# Studentenbegeleiding – Zorgcoaching

Extra info nodig?

Statuut aanvragen?

Voorwaarden bekijken?

<https://www.luca-arts.be/nl/studeren-met-statuu>



# Studentenbegeleiding – Ombudsdienst

Een **ombudspersoon** treedt op bij conflicten als **bemiddelaar** tussen student(en), docent(en) en beleidsinstantie(s).

## Tijdens de examenperiode contacteer je de ombuds

- Bij afwezigheid wegens zwaarwichtige redenen (ziekte, overlijden naaste familie,...) via het [webformulier ziektemeldingen](#);
  - als zich situaties voordoen die een normaal verloop van het examen negatief beïnvloeden;
  - als je denkt dat je rechten tijdens het examen of de evaluatie ervan geschonden zijn.
- 
- **Contacteer**
    - Beeldende Kunsten (met uitz. van grafisch ontwerp): Renata Vanhorenbeeck
    - Beeldende Kunsten, grafisch ontwerp: Bert Huyghe
    - Visual Design: Marieke Baele
    - [Interieurvormgeving: Christian Vanraenenbroeck](#)



# Studentenbegeleiding – Vertrouwenspersoon voor studenten

Kom je als student in aanraking met ongewenst gedrag tijdens je opleiding?  
Dan kan je terecht bij een vertrouwenspersoon voor gratis advies, informatie en opvolging.

- Contacteer **Els Jourquin**
- [Els.jourquin@luca-arts.be](mailto:Els.jourquin@luca-arts.be)
- 02 4471531
  
- Alle gesprekken zijn **vertrouwelijk** en vallen onder het **beroepsgeheim**.



STUDENTEN-  
VOORZIENINGEN

LUCA  
SCHOOL  
OF  
ARTS

KU LEUVEN

# Studentenbegeleiding – Psychologische begeleiding

Faalangst?  
Uitstelgedrag?  
Motivatie kwijt?  
Omgaan met feedback?  
Moeilijkheden thuis of op kot?

Maak **een afspraak** bij Samantha of Anne-Marie

- Gratis
- Kortdurende begeleiding
- Vertrouwelijk (beroepsgheim)

[www.luca-arts.be/psychologische-ondersteuning](http://www.luca-arts.be/psychologische-ondersteuning)

Volg een **workshop of training** uit ons groepsaanbod

[www.luca-arts.be/stuvo-kalender](http://www.luca-arts.be/stuvo-kalender)

Bekijk onze **tutorials**



# Studentenbegeleiding – Psychologische begeleiding

## MoodSpace, de check en het duwtje in de rug voor je mentale gezondheid

- Infotheek
- Test jezelf
- Hier kun je terecht
- Zelf aan de slag
- Bezorgd om iemand
- Krachtverhalen
- Podcasts



# Studentenbegeleiding – Psychologische begeleiding

## Wij hebben een boontje voor jou

Met Growth Mindset verhoog je je kansen.

4 factoren verhogen je intelligentie

1. Hard werken
2. Doen wat je **nog** niet kan
3. Focus op strategie, niet op resultaat
4. Fouten kunnen verdragen

Maar ook: growth mindset leren begrijpen en ontwikkelen



© Big Change



STUDENTEN-  
VOORZIENINGEN

LUCA  
SCHOOL  
OF  
ARTS

KU LEUVEN

# Sociale dienst

## Studiefinanciering

- **Je studietoelage van de Vlaamse overheid**  
Informatie, berekening, bemiddeling, voorschot
- **Je studiegeld**  
Heb je recht op verminderd studiegeld?
- **Financiële steun voor studiekosten**  
Een toelage of renteloze lening van Stuvo

## Sociaal statuut student

- Groeipakket
- Werken en studeren combineren
- Regelgeving werken als jobstudent

Maak een **afspraak** bij **Hilde of Joy**  
of mail [stuvo.socialiedienst.gent@luca-arts.be](mailto:stuvo.socialiedienst.gent@luca-arts.be)



# Op kot, voeding en vervoer

## Op kot

- **Kotatgent.be**: databank en wetgeving
- Vragen over je **contract**?
- **Problemen** met je kotgenoten of kotbaas?
- Contacteer [Stuvo.gent@luca-arts.be](mailto:Stuvo.gent@luca-arts.be)

## Voeding

- **Cafeteria** Alexianenplein – ontbijt en lunch
- **Wekelijks gratis fruit**
- **Drinks & snacks** in de automaten
- **Ter Beken**: online bestelling tot 10u30 en levering van broodjes via Delicieuxapp
- **Warme maaltijd aan studententarief bij Parnassus** (€9) op vertoon van studentenkaart
- Oog voor **duurzaamheid**

## Vervoer

- Gebruik je schoolattest (KU LOKET) voor je abonnement bij de **NMBS en/of DE LIJN**
- Huur een fiets via **De Fietsambassade Gent**: reserveer je fiets met je LUCA mailadres!



STUDENTEN-  
VOORZIENINGEN

LUCA  
SCHOOL  
OF  
ARTS

KU LEUVEN

# Studentenwerking – sport

- Ontvang tot **20% korting (max. €40)** op je inschrijving bij de sportclub.
  - Vul ons aanvraagformulier in op de website van LUCA: [www.luca-arts.be/sport-en-cultuurvoordelen](http://www.luca-arts.be/sport-en-cultuurvoordelen)
- **Zwem** 11 keer in alle Gentse zwembaden voor €13.
  - Koop je zwemkaart bij Stuvo.
- Doe mee aan het **sportprogramma van de sportdienst Arteveldehogeschool**
  - Slechts **€2 per sportsessie**.
  - Schrijf je in en betaal via de webshop sportdienst Arteveldehogeschool.
  - Vanaf 2 oktober



# Studentenwerking – cultuur

- **Film Studio Skoop €4/ticket (max. 2/AJ)**
- **Film Sphinx €4/ticket (max. 2/AJ)**
- Voordelige concerttickets **Democracy**
- **Interesse? Koop je tickets bij Stuvo.**  
Open vanaf 25/09  
ma, di en do  
9u-12u & 13u-17u  
Hoogstraat 41





## Stuvo activiteiten: sport, cultuur, ecologie, welzijn

Blijf op de hoogte via [www.luca-arts.be/stuvo-kalender](http://www.luca-arts.be/stuvo-kalender), Toledo en Instagram.





# AANKOMENDE ACTIVITEITEN



VET & LUCHT  
ACTIE

OKT  
8

11U -  
14U

MUURKLIMMEN  
& BOULDEREN

OKT  
10

17U -  
19U

MUURKLIMMEN

OKT  
17

17U - 18U30

BOULDEREN

OKT  
24

17U - 18U30

ESCAPE ROOM

NOV  
12

18U -  
19U30 -  
21U -

DUIKINITIATIE  
DEEL 1

NOV  
25

N.T.B.

DUIK INITIATIE  
DEEL 2

DEC  
2

N.T.B.



[HTTPS://WWW.LUCA-ARTS.BE/NL/STUVO-KALENDER](https://www.luca-arts.be/nl/stuvo-kalender)



# BOOST

Luisterend oor nodig? Luisterend oor nodig? Luisterend oor nodig? Luisterend oor nodig? Luisterend oor nodig? Luisterend oor nodig?

# MOOD WEEK

## Your

04/11 - 08/11



Scan mij!





# Party Different Listen Different Watch Different Explore Different

Different Class is an affordable membership that offers access to the coolest parties, concerts, performances, exhibitions and films in Belgium starting from € 7,95 a month!

- ✓ Reserve your free spot for over 250 events a year
- ✓ Receive our bi-monthly magazine at home
- ✓ Enjoy additional discounts in shops
- ✓ Get involved in a real community

Discover the perks →

[join different class](#)



join 1000+ members

UNEXPECTED FINDS. NEW FAVOURITES.  
SURPRISING ENCOUNTERS.

# The perks of being a Different Class member

join different class

How it works →



## over 250 events a year

Reserve your free spot for concerts, parties, performances, films and exhibitions at more than 50 venues in Belgium



## bi-monthly magazine

Get to know some of the most exciting talents through our publications



## discounts & more

Receive discounts in our online shop and other great stores in Brussels, Ghent and Antwerp



## carefully curated

New events and fresh content selected and prepared for you every day



## a dedicated community

Fuel yourself with like-minded people and allow us to invest back into boundary-pushing artists


Would you like  
to live more  
sustainably?

Discover Green Guide!



SCAN NOW  
and be green

greenguide.gent



Yup,  
I'm on the  
green guide!

greenguide.gent



# Ontdek de Green Guide!

- De Green Guide is een **online gids vol duurzame hotspots**: van kringloopwinkels tot fietsverhuur, ecovriendelijke restaurants tot verpakkingsvrij shoppen!
- Je kan **beloningen verdienen** bij verschillende lokale handelaars via een spaarkaartsysteem.
- **Alle Gentse hogeronderwijsinstellingen en Visit Gent** werkten samen om de Green Guide te lanceren.
- Studenten hielpen bij de uitwerking ervan: duurzame **studentenparticipatie**.
- Kijk dus naar de toekomst door een groene bril en **registreer op Green Guide!**



**Welkom bij Stuvo**

**Op afspraak**

**Vrije inloopmomenten:**

**ma - di – do**

**9u- 12u & 13u-17u**

KUNNEN WIJ JOU HELPEN?  
WHAT CAN WE DO FOR YOU?

STUVO LUCA Gent  
LUCA School Of Arts & KU Leuven Faculteit Architectuur

Hoogstraat 41, 9000 Gent  
[www.luca-arts.be/stuvo-luca-gent](http://www.luca-arts.be/stuvo-luca-gent)

  Stuvo LUCA Gent  
[stuvo.gent@luca-arts.be](mailto:stuvo.gent@luca-arts.be)  
02 447 14 44

v.u. LUCA School of Arts, Simon Van Damme, Paleizenstraat 70, 1050 Brussel



Design: Davien Dierickx



# 13. STURA



**Marie Catteeuw**  
2de jaar  
Visual design



**Sarah Van Hoeydonk**  
2de jaar  
Visual design



**Tetiana Perekupko**  
3de jaar  
Visual design

**Volg ons op  
instagram!**

**@stura\_visual\_design**

**Volg ons op  
instagram!**

**@stura\_visual\_design**



**Thibaud van Loocke**  
3de jaar  
Visual design



**Emmelien Delanote**  
3de jaar  
Visual design



**Yumi Van Rollegghem**  
3de jaar  
Visual design

***DON'T FORGET!***



## **Infomoment!**

- **Donderdag 19 september**
  - **13.30u** in lokaal 115: coördinator Fons Artois  
over Cross Media (Adobepakket,...)
- **VERPLICHTE AANWEZIGHEID!**

**START**  
**EERSTE LESWEEK:**  
**maandag**  
**23 september**

***SUCCEES!***

LUCA



SCHOOL  
OF  
ARTS