

**2024 – 2025**

**KICK-OFF SINT-LUKAS**





**Welkom door campusmanager**

**Els Berlengee**



# Gedragcode LUCA



Waak over je materiaal





# Nuttige info



Campus  
Sint-Lukas  
Brussel

# LUCA

SCHOOL  
OF  
ARTS

Academische kalender 2024-2025

Professionele bachelor

ACADEMISCHE KALENDER SCHOOL OF ARTS SINT-LUKAS BRUSSEL 2024-2025	ACADEMISCHE BACHELOR	
	AUDIOVISUELE KUNSTEN	BEELDDE KUNSTEN
SEPTEMBER	1-15: Vakantie 16-30: Start van de cursus	1-15: Vakantie 16-30: Start van de cursus
OCTOBER	1-15: Vakantie 16-30: Start van de cursus	1-15: Vakantie 16-30: Start van de cursus
NOVEMBER	1-15: Vakantie 16-30: Start van de cursus	1-15: Vakantie 16-30: Start van de cursus
DECEMBER	1-15: Vakantie 16-30: Start van de cursus	1-15: Vakantie 16-30: Start van de cursus
JANUARI	1-15: Vakantie 16-30: Start van de cursus	1-15: Vakantie 16-30: Start van de cursus
FEBRUARI	1-15: Vakantie 16-30: Start van de cursus	1-15: Vakantie 16-30: Start van de cursus
MARCI	1-15: Vakantie 16-30: Start van de cursus	1-15: Vakantie 16-30: Start van de cursus
APRIL	1-15: Vakantie 16-30: Start van de cursus	1-15: Vakantie 16-30: Start van de cursus
MAI	1-15: Vakantie 16-30: Start van de cursus	1-15: Vakantie 16-30: Start van de cursus
JUNI	1-15: Vakantie 16-30: Start van de cursus	1-15: Vakantie 16-30: Start van de cursus
JULI	1-15: Vakantie 16-30: Start van de cursus	1-15: Vakantie 16-30: Start van de cursus
AUGUSTUS	1-15: Vakantie 16-30: Start van de cursus	1-15: Vakantie 16-30: Start van de cursus
SEPTEMBER	1-15: Vakantie 16-30: Start van de cursus	1-15: Vakantie 16-30: Start van de cursus
OCTOBER	1-15: Vakantie 16-30: Start van de cursus	1-15: Vakantie 16-30: Start van de cursus

Campus  
Sint-Lukas  
Brussel

# LUCA

SCHOOL  
OF  
ARTS

2024-2025

## Campus Sint-Lukas Brussel

Beste student,

We hopen je van harte welkom op de campus Sint-Lukas Brussel. Tijdens de introductie maak je kennis met de werking van onze campus. Deze bundel bevat de ook vooral praktische informatie die je kan terugvinden in [alfabetische volgorde](#) van [Activiteitsplanner](#) tot [Zorgcoach](#).

Hieronder lichten we een paar zaken toe die alvast handig zullen zijn deze eerste dagen:

E-mail: alle studenten krijgen bij inschrijving een e-mailadres dat er als volgt uitziet: [voornaam.familienaam@student@lucaarts.be](mailto:voornaam.familienaam@student@lucaarts.be). Bij je inschrijving kreeg je een activiteitsmail met een [gebruikersnaam](#) (inlognaam) en een activiteits-[password](#). [databasis@lucaarts.be](#). Meer info op pagina 6.

Openingsuren van de campus: de campus is open van maandag t.e.m. donderdag van 8u - 22u en op vrijdag van 8u - 18u30. Bewaking is aanwezig tot respectievelijk 22u en 18u30. Als de poort aan de Paleizenstraat gelocked is, kan je binnen via de deur van het Terrarium. Campusuitkering op feestdagen, vakanties, brugdagen, aangepaste openingsuren... kan je vinden op je academische opleidingskalender op Toledo.

Studentenkaart: je studentenkaart regelt ook de toegang tot de campus, de stellers en het [spouwloze](#) [de studentenkaart is er niet persoonlijk](#). Verder in deze bundel lees je meer over de studentenkaart en het [badge-systeem](#) (pagina 4).

Paleizenstraat 70 T 02 250 11 00 [www.luca-arts.be](http://www.luca-arts.be)  
1050 Brussel

INHOUDSOPGAVE VOOR (STARTEND) BROUWERIJ CAMPUS SINT-LUKAS BRUSSEL - 2024-2025

## Wat te doen bij BRAND? What to do in case of FIRE?

**1 = Alarmeer / Alert** 

Druk op de brandmeldknop EN bel het intern noodnummer / Press the fire alarm button AND call the emergency number

**2 = Blus / Extinguish** 

Doe één poging om de brand te blussen / Make one attempt to extinguish the fire

**3 = Sluit / Close** 

Sluit ramen en deuren / Close windows and doors

**4 = Evacueer / Evacuate** 

Verlaat het gebouw via de dichtsbijzijnde uitgang, nooduitgang, trap. Gebruik **NOOIT** de liften / Leave the building via the closest exit, emergency exit, stairs. **NEVER** use the elevators.

**5 = Verzamel / Assemble** 

Ga naar de verzamelplaats. Blijf **NOOIT** voor het gebouw staan.



Bibliotheek Sint-Lukas  
Monday to Friday - 9 am to 6 pm

LUCA School of Arts  
Bibliotheek Sint-Lukas  
Paleizenstraat 70  
1050 Brussel

@bibliotheek\_sintlukas\_brussel  
bibliotheek.sintlukas@luca-arts.be  
[www.luca-bibliotheek.be](http://www.luca-bibliotheek.be)



Reclamering: 2024  
Sint-Hendrik / Albrecht Simen

# LUCA

CAMPUS  
SINT-LUKAS  
BRUSSEL

GOED VOOR  
EEN BROODJE  
OP 16 SEPTEMBER 2024

# LUCA

CAMPUS  
SINT-LUKAS  
BRUSSEL

GOED VOOR  
EEN DRANKJE  
OP 16 SEPTEMBER 2024

LUCA  
SCHOOL  
OF  
ARTS

The background image shows an outdoor courtyard area. In the foreground, there are several dark grey, rectangular planters. People are sitting at tables with green chairs, engaged in conversation. In the background, there is a brick building with arched windows and a modern staircase with a metal railing. The overall atmosphere is bright and social.

**Welkom door opleidingshoofd**


**Audiovisuele kunsten  
& Beeldende kunsten**  
**Johan Stuyck**



# Voorstelling studentenparticipatie





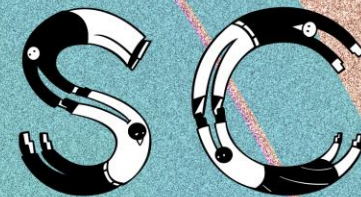


STUDENT  
COUNCIL





# Hello We are STUPA also known as



**SC** STUDENT  
COUNCIL



**Pieterjan Platteau**  
BK - Photography



**Yuki Jurado**  
AVK - Animation



**Dries Gorre**  
Construction



**Maud vandenbroele**  
BK - Graphic Storytelling



**Lou Schollaert**  
BK - Graphic Storytelling



**Len Heugebaert**  
Interior Design



# WHAT DO WE DO?



A VOICE FOR  
ALL STUDENTS

MAKING LIFE  
ON CAMPUS  
MORE PLEASANT

ORGANISING  
ACTIVITIES





Suggestions box




Icecream during the exams!



MAKING LIFE  
ON CAMPUS  
MORE PLEASANT




ORGANISING  
ACTIVITIES






# DO YOU HAVE IDEAS?



[studentenparticipatie.brussel@luca-arts.be](mailto:studentenparticipatie.brussel@luca-arts.be)



[@stupa\\_luca.bxl](https://www.instagram.com/stupa_luca.bxl)

## JOIN THE STUDENT COUNCIL!

Open to everyone  
No strings attached



THANK YOU!

QUESTIONS?



STUDENT  
COUNCIL



# Voorstelling Luca Cinema





LUCA







Who are we?

For students, by students since 2023  
Screenings in school / events outside of school  
Started with 5, grown to 10 core members  
of the LuCi team.

What have we done?!

Gained 500+ followers on Instagram in a year  
Interviewed filmmakers such as Joanna Hogg at Bazaar  
Collaborated with multiple cultural organisations  
Organised events such as screenings, a quiz night,  
get-togethers for exhibitions, etc







Let's create a community platform for film students, filmmakers and film lovers



Send us your open calls, questions and



short + feature + chats @ cafe free & open to all

screening short + feature + chats @ cafe free & open to all

memoria



Programme: Mobile Man (Anishetty & Wierstra 2009)



Of Sele  
FF  
LUCA  
Belgia







Address C://My Documents



- My Documents
  - Instructions
  - Resources
    - Videos
    - Other
    - Groups


### LuCi Manifesto

The LuCi Manifesto is a statement that reflects the current ways and future ways that we and our community grow - in short, the manifesto holds the LuCi values while giving space to possible potentialities. This piece of paper should be used as a guideline for our current and future members. It symbolizes our core values, ambitions, aspirations and dreams for LuCi.



See you soon! Instagram: @luca.cinema

HOW TO BE MANY  
OVER AND OVER AGAIN

the  student moving  
image programme

\*supported by Auguste Orts

Have you gotten your LuCi sticker yet?

We've scattered the last of this batch of stickers around school and we've seen that you have loved them! Send us photos of where you've been sticking them!



New stickers in a brand new colour coming soon... ∞



FILM QUIZ



with  


FREE &  
OPEN TO  
ALL

DRINKS  
SNACKS  
& FUN!

Tuesday, 19/03, 18:00  
Big Film Studio, C-2.26

Let's create a community platform for film students, filmmakers and film lovers

 open  
calls

Send us your open calls, questions and recommendations!


Look out for a cheeky QR to join the LuCi community on Whatsapp around campus



# Voorstelling Stuvo







# STUVO LUCA BXL

LUCA, campus Sint-Lukas

LUCA, campus Narafi

KU Leuven, Faculteit Architectuur, campus Sint-Lucas

Brussel








# STUVO

Brussel







**Je studietoelage van de Vlaamse overheid**  
Informatie, berekening, bemiddeling, voorschot

**Studiegeld**  
Je tarief berekenen

**Financiële ondersteuning voor  
studiekosten**  
Extra studiefinanciering

**Je sociale status**  
Kinderbijslag/groeipakket, werken en studeren...

**[Spreek een medewerker van studietoelage  
stuvo.socialiedienst.brussel@luca-arts.be](mailto:stuvo.socialiedienst.brussel@luca-arts.be)**







## **Nood aan een babbel?**

Faalangst? Uitstelgedrag? Hoe om te gaan met feedback? Moeilijkheden thuis?

[Maak een gratis afspraak met Sofie Giets](#)

Of bij onze externe psycholoog Pol Gerits voor € 5 /sessie





## Wij hebben een boontje voor jou

Met Growth Mindset verhoog je je kansen.

4 factoren verhogen je intelligentie

1. Hard werken
2. Doen wat je **nog** niet kan
3. Focus op strategie, niet op resultaat
4. Fouten kunnen verdragen

Maar ook: growth mindset leren begrijpen en ontwikkelen





## Verhuur

- Stuvo heeft een samenwerking met [ArtUpkot](#)
- Stuvo werkt samen met [Brik](#)



## Algemene vragen huisvesting

- Stuvo helpt bij [onderverhuren](#)
- Vragen over je huurcontract
- Doorverwijzen

## Vragen?

- ArtUpkot: [kot.stuvo@luca-arts.be](mailto:kot.stuvo@luca-arts.be)
- Algemene vragen huisvesting: [stuvo.brussel@luca-arts.be](mailto:stuvo.brussel@luca-arts.be)



- [Via Brik: 6 maanden 50% korting Villo!](#)  
Stuur een mail met je schoolmail naar:  
[villo@brik.be](mailto:villo@brik.be)
- Fiets repareren? [BrikTool@Groenstraat](mailto:BrikTool@Groenstraat)
- [MIVB-studentenabonnement voor € 12](#)



## Vragen?

- [Stuvo.brussel@luca-arts.be](mailto:Stuvo.brussel@luca-arts.be)





## Cultuur

- Financiering van activiteiten voor en door studenten
- Korting/gratis tickets voor activiteiten via Stuvo
- Stuvo activiteiten

[Check onze Facebook pagina!](#)  
[Check onze Stuvo kalender!](#)

## Vragen?

- [anke.vanriel@luca-arts.be](mailto:anke.vanriel@luca-arts.be)







## Sport

- 20% korting op je Sportabonnement
- Activiteiten via Stuvo
- Promo en informatie rond sport in Brussel

[Check onze Facebook pagina!](#)  
[Check onze Stuvo kalender!](#)

## Vragen?

- [anke.vanriel@luca-arts.be](mailto:anke.vanriel@luca-arts.be)





PRESENTEERT

br  
ik

DONDERDAG  
26/09 2024

OUTDOOR  
CONGRESPLAATS  
INDOOR  
RESET

2024

# BRUSSEL BROST



2  
NIEUWE  
LOCATIES

14u00  
-TOT-  
22u00

OMDAT HET KAN \* EMILIJA \* DTM FUNK \* FRONTAL SOUNDSYSTEM

...

GRATIS TICKET VIA  
BRUSSELBROST.BE



# Zorgcoach – statuut aanvragen

- Heb je een functiebeperking zoals dyslexie, ASS, AD(H)D, ...?
- Heb je psychische klachten?
- Combineer je school met een halftijdse job?
- Ben je ondernemer, topsporter of mantelzorger?

Vraag een statuut aan bij LUCA via je zorgcoach!

Je kan recht hebben op faciliteiten, een kleine aanpassing kan een groot verschil maken.

## Hoe doe je dat? Stap voor stap:

- Maak je dossier aan [via KU Loket](#) voor **16 oktober!**
- Bezorg ons je documenten voor **30 oktober**.
- Maak een afspraak met je zorgcoach om faciliteiten te bespreken:
  - **BOUW** en **IV**: Tessa Rasmussen via [haar afsprakenagenda](#) of mail naar [zorgcoach.sintlukas@luca-arts.be](mailto:zorgcoach.sintlukas@luca-arts.be)
  - **AVK**, **BK** en **EduMa**: Joke Thuy via [haar afsprakenagenda](#) of mail naar [zorgcoach.sintlukas@luca-arts.be](mailto:zorgcoach.sintlukas@luca-arts.be)

**Te laat?** Vraag een statuut aan in het tweede semester!

Deadline voor een aanvraag: 26 februari! Dien je documenten in voor 12 maart.

**Extra info nodig?** Check onze website! <https://www.luca-arts.be/nl/studeren-met-statuu>





[STUVO LUCA BXL](#)



[STUVO LUCA BXL](#)



Lefrancqstraat 9 – 1030 Schaarbeek  
Open voor vrij bezoek op dinsdag van 9u tot 17u



[stuvo.brussel@luca-arts.be](mailto:stuvo.brussel@luca-arts.be)  
[Website Stuvo LUCA Brussel](#)



**STUDENTEN-  
VOORZIENINGEN**



**Info door trajectbegeleider**

**Elke Van Damme**





# Algemene info





Na je online inschrijving krijg je 3 mails:

- Mail 1: Bevestiging inschrijving
  - Met inschrijvingsattest
  - Met link naar 'Welkom bij LUCA pagina'
- Mail 2: De factuur
- Mail 3: Info over activatie LUCA-login

Niet ontvangen?

Contacteer [onderwijsadmin.brussel@luca-arts.be](mailto:onderwijsadmin.brussel@luca-arts.be)



# Mail 1: Bevestiging inschrijving

The screenshot shows an email client window titled "data - [archived: P1] - OpenText Imaging Windows Viewer CE 23.4". The interface includes a menu bar (Document, Edit, Page, View, Tools, Annotations, Help) and a toolbar with various icons. The email content is as follows:

Van : onderwijsadmin.brussel@luca-arts.be  
Aan : [redacted]@student.luca-arts.be  
Onderwerp : Inschrijvingsbewijs 20240902  
Verzonden : Maandag 02.09.2024 16:34:03

(For an English version, check the bottom of this page.)

Beste student,

In bijlage vind je je attest.

Met vriendelijke groeten

Onderwijsadministratie LUCA School of Arts

Naam : [redacted]  
Voornaam : Nina

\*\*\*\*\*

Dear student,

In Attachment, you find your certificate.

Kind regards

Education Administration LUCA School of Arts

Surname : Ben Amar  
Name : Nina



# Mail 1: Bevestiging inschrijving

Inschrijvingsattest

data - [archived: P1] - OpenText Imaging Windows Viewer CE 23.4

Document Edit Page View Tools Annotations Help

100%


data - [archived: P1]

... [archived: P1]

1/1

**LUCA**  
SCHOOL  
OF  
ARTS

LUCA School of Arts  
Paleizenstraat 70  
1030 Brussel



De authenticiteit van dit document kan geverifieerd worden  
op [www.luca-arts.be/verificatie](http://www.luca-arts.be/verificatie) met code  
2F5F351118F21EEF9AA70CBEABA0375F

Nihad Ben Amar  
Nieuwstraat 5  
9402 Meerbeke


UW KENMERK 1041847  
Brussel 2024-09-02

**Inschrijvingsbewijs**

De algemeen directeur van LUCA School of Arts verklaart dat Nihad Ben Amar, geboren te Brussel op 28.11.2004, ingeschreven is als student met inschrijvingsdatum 05.08.2024 voor Bachelor in de interieurvormgeving (Brussel) voor het academiejaar 2024-2025.

Het academiejaar loopt van 23.09.2024 tot en met 21.09.2025.

Namens de algemeen directeur

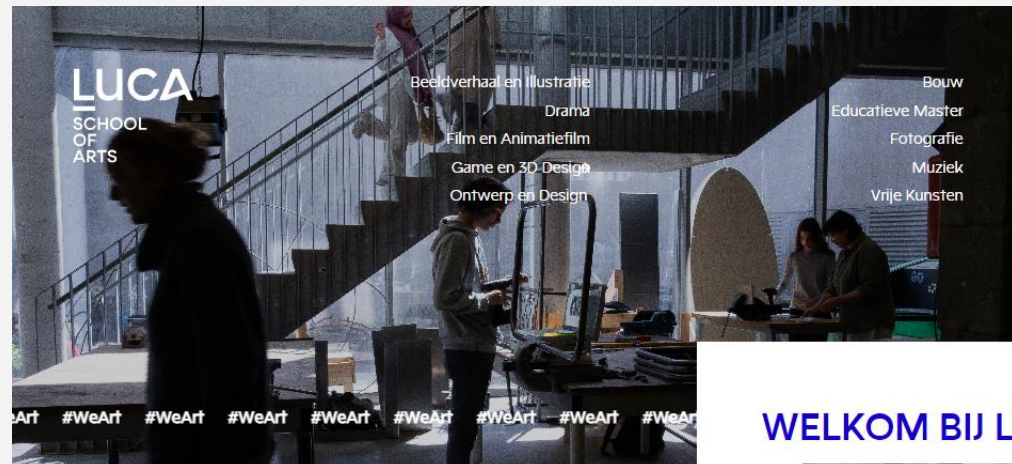


Cilia Gouwy  
Diensthoofd Onderwijsadministratie



# Mail 1: Bevestiging inschrijving

- 'Welkom op LUCA pagina': [Welkom bij LUCA! | LUCA \(luca-arts.be\)](#) / [Welcome at LUCA! | LUCA \(luca-arts.be\)](#)
- Praktische informatie over activatie, start academiejaar, stuvo, MIVB, Villo!, trajectbegeleiding, zorgcoach, studentenkaart, ...



## WELKOM BIJ LUCA





# Mail 2: Factuur

- Zo snel mogelijk factuur betalen!
- Mogelijkheid om spreiding aan te vragen van studiegeld (deadline 31 oktober)

data - [archived: P1] - OpenText Imaging Windows Viewer CE 23.4


Document Edit Page View Tools Annotations Help

... [Archived: P1] X ... [archived: P1] X ... [archived: P1] X

1/1

**LUCA**  
SCHOOL  
OF  
ARTS

LUCA School of Arts  
DIENST STUDENTENBOEKHOUDING  
Palzenstraat 70  
1030 Brussel



De authenticiteit van dit document kan geverifieerd worden op [www.luca-arts.be/verifieer](http://www.luca-arts.be/verifieer) met code 470072F9FBFE1EEF94FAA80552998E

LW KENMERK 1041847  
Brussel 2024-08-06

**REKENINGOVERZICHT**

Bedrag : 431,50 EUR  
IBAN: BE24 7340 3150 8538  
BIC: KRED BE BB  
Gestruct. mededeling : 110/1058/11355

Hieronder geven we u een overzicht van de openstaande posten, welke u kan vereffenen door storting van de som van 431,50 EUR op rekening BE24 7340 3150 8538, met als gestructureerde mededeling 110/1058/11355 (zie kader).

Dit overzicht vervangt alle eventueel eerder ontvangen rekeningoverzichten.


**Te betalen door student**

Extra studiekost (2024)	300,00	EUR
Studiegelden (2024)	131,50	EUR
<b>Totaal</b>	<b>431,50</b>	<b>EUR</b>

Meer informatie kan je terugvinden in de toepassing 'financiële gegevens' in je KU Loket.

Voor alle vragen omtrent het studiegeld kan u contact opnemen met de Dienst Studentenboekhouding, e-mail [studentenboekhouding@luca-arts.be](mailto:studentenboekhouding@luca-arts.be).

Met vriendelijke groet

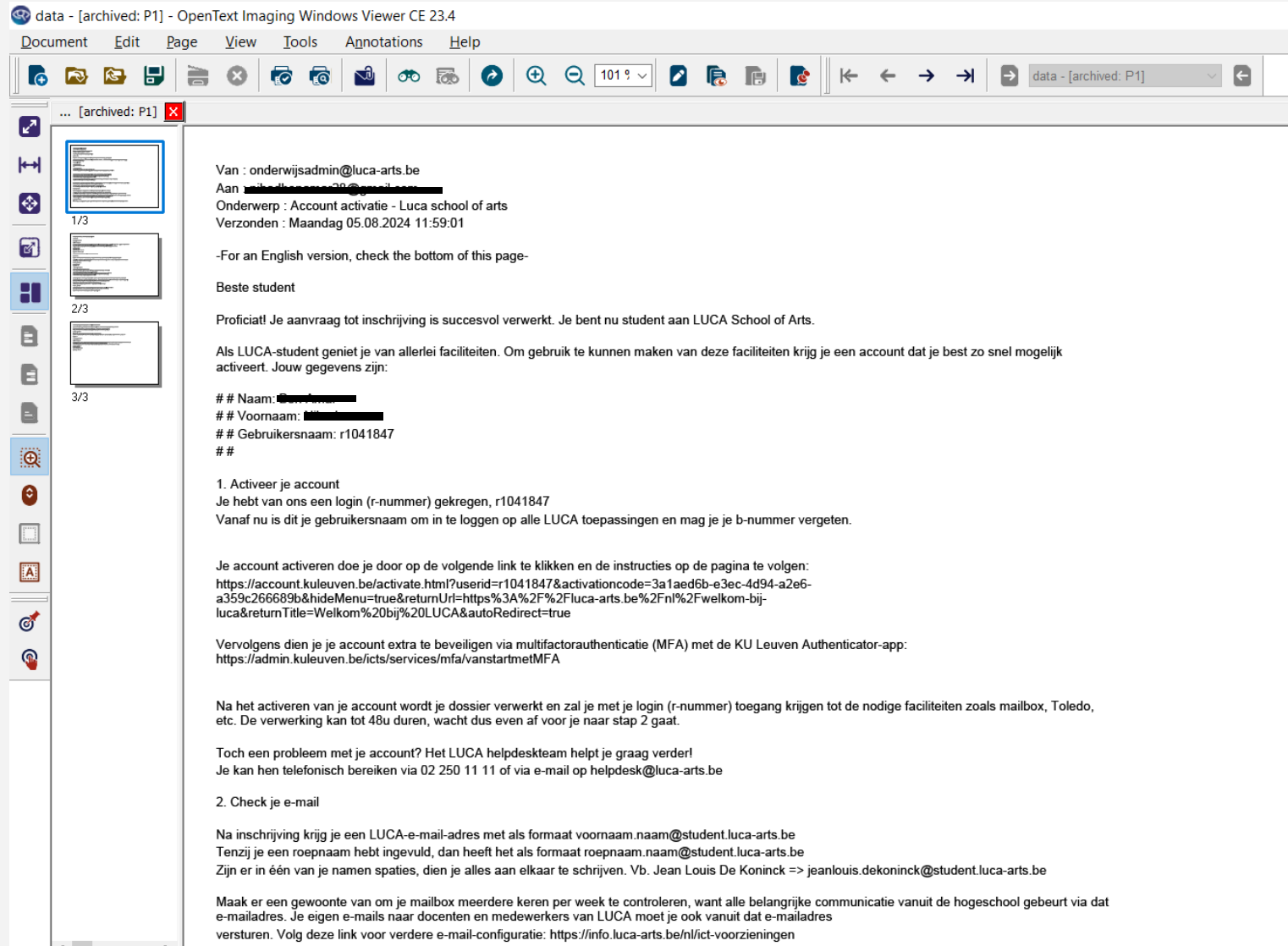


Cilia Gouwy  
Diensthoofd Onderwijsadministratie



# Mail 3: Info over activatie LUCA-login

➤ Opgelet: geen 2x proberen te activeren. Indien jullie op Toledo geraken is account geactiveerd



The screenshot shows an email client window titled "data - [archived: P1] - OpenText Imaging Windows Viewer CE 23.4". The email content is as follows:

Van : onderwijsadmin@luca-arts.be  
Aan : [redacted]  
Onderwerp : Account activatie - Luca school of arts  
Verzonden : Maandag 05.08.2024 11:59:01

-For an English version, check the bottom of this page-

Beste student

Proficiat! Je aanvraag tot inschrijving is succesvol verwerkt. Je bent nu student aan LUCA School of Arts.

Als LUCA-student geniet je van allerlei faciliteiten. Om gebruik te kunnen maken van deze faciliteiten krijg je een account dat je best zo snel mogelijk activeert. Jouw gegevens zijn:

## Naam: [redacted]  
## Voornaam: [redacted]  
## Gebruikersnaam: r1041847  
##

1. Activeer je account  
Je hebt van ons een login (r-nummer) gekregen, r1041847  
Vanaf nu is dit je gebruikersnaam om in te loggen op alle LUCA toepassingen en mag je je b-nummer vergeten.

Je account activeren doe je door op de volgende link te klikken en de instructies op de pagina te volgen:  
<https://account.kuleuven.be/activate.html?userid=r1041847&activationcode=3a1aed6b-e3ec-4d94-a2e6-a359c266689b&hideMenu=true&returnUrl=https%3A%2F%2Fluca-arts.be%2Fnl%2Fwelkom-bij-luca&returnTitle=Welkom%20bij%20LUCA&autoRedirect=true>

Vervolgens dien je je account extra te beveiligen via multifactorauthenticatie (MFA) met de KU Leuven Authenticator-app:  
<https://admin.kuleuven.be/icts/services/mfa/vanstartmetMFA>

Na het activeren van je account wordt je dossier verwerkt en zal je met je login (r-nummer) toegang krijgen tot de nodige faciliteiten zoals mailbox, Toledo, etc. De verwerking kan tot 48u duren, wacht dus even af voor je naar stap 2 gaat.

Toch een probleem met je account? Het LUCA helpdeskteam helpt je graag verder!  
Je kan hen telefonisch bereiken via 02 250 11 11 of via e-mail op [helpdesk@luca-arts.be](mailto:helpdesk@luca-arts.be)

2. Check je e-mail

Na inschrijving krijg je een LUCA-e-mail-adres met als formaat `voornaam.naam@student.luca-arts.be`  
Tenzij je een roepnaam hebt ingevuld, dan heeft het als formaat `roepnaam.naam@student.luca-arts.be`  
Zijn er in één van je namen spaties, dien je alles aan elkaar te schrijven. Vb. Jean Louis De Koninck => [jeanlouis.dekoninck@student.luca-arts.be](mailto:jeanlouis.dekoninck@student.luca-arts.be)

Maak er een gewoonte van om je mailbox meerdere keren per week te controleren, want alle belangrijke communicatie vanuit de hogeschool gebeurt via dat e-mailadres. Je eigen e-mails naar docenten en medewerkers van LUCA moet je ook vanuit dat e-mailadres versturen. Volg deze link voor verdere e-mail-configuratie: <https://info.luca-arts.be/nl/ict-voorzieningen>



# Onderwijsadministratie

Vragen? Mail je onderwijsadministratie

➤ [Onderwijsadmin.brussel@luca-arts.be](mailto:Onderwijsadmin.brussel@luca-arts.be)



# Studentenkaart

- Je krijgt je studentenkaart die de rest van je studentencarrière meegaat. Behandel je nieuwe kaart dus met zorg!
- R-nummer
- Je studentenkaart wordt met de post opgestuurd

**LUCA**  
SCHOOL  
OF  
ARTS

Gebruikersnaam - Username:

Kaart geldig? - Valid card?  
Scan QR code of/or  
<https://kaart.associatie.kuleuven.be>

Kaartnummer - Card number:

ASSOCIATIE  
**KU LEUVEN**



# Toegang campus

## ➤ Elektronisch toegangssysteem via je studentenkaart

- Doel: het klimaat en de veiligheid in het gebouw voor iedereen zo veel mogelijk te kunnen garanderen
- Deuren en liften zijn voorzien van een kaartlezer
- Werkplaatsen zijn enkel toegankelijk voor studenten met een studentenkaart
- Dit systeem werkt uiteraard alleen als er geen deuren ongepast worden open gezet door asbakken of vuilnisemmers te gebruiken als deurstop.
- Sluit dus steeds de deur achter je, en laat geen onbekenden mee binnen. Draag altijd je studentenkaart op zak als je op de campus bent.




# Toegang campus

- Elektronisch toegangssysteem via je studentenkaart

- De poort van de Paleizenstraat 70 sluit om 18u30!
- Gebruik na 18u30 de volgende toegangen met je studentenkaart:
  - Terrarium: Paleizenstraat (A0)
  - Fietsentoeegang: Groenstraat (C-3)



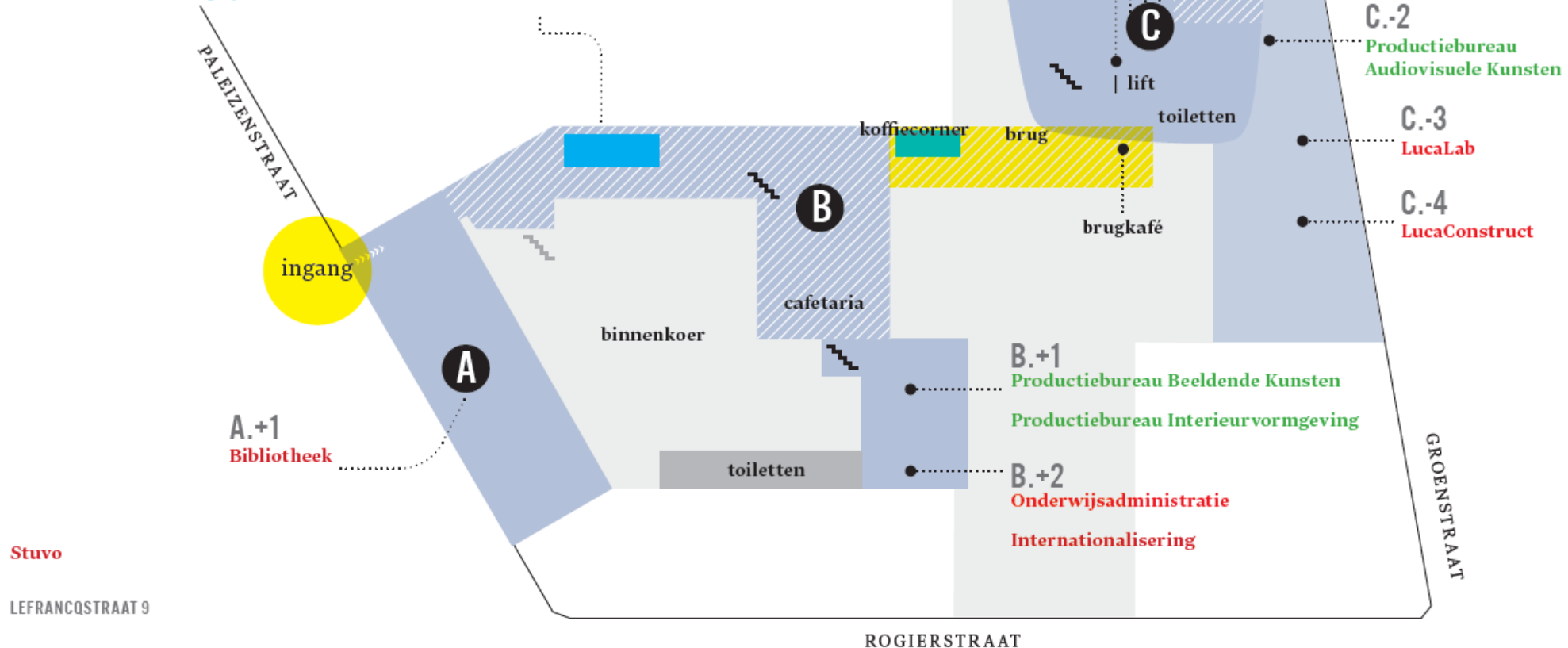
# Grondplan campus



Locatieaanduidingen:

blok	verdieping*	lokaal
B.	-3.	06

Het niveau van de Paleizenstraat wordt beschouwd als het gelijkvloers



Stuvo

LEFRANCQSTRAAT 9



# Individueel studieprogramma





# ISP = Individueel Studie Programma

- Wij vullen dit voor jullie in!
- Te controleren aan het begin van het academiejaar via KULoket
- Vanaf 2BA kan je dit zelf invullen

ASSOCIATIE KU LEUVEN

Beginscherm

Studie & Examens Agenda Bevraging Inschrijving & Aanvragen Veiligheid Ondersteuning

Studentendossier Examenresultaten Studievoortgangsdossier Individueel Studieprogramma (ISP) Individueel Examenrooster (IER) Toledo

Adres, Attesten Examenresultaten

Agenda

Uurrooster Agenda Sync

Outlook, OWA

Overzicht individueel studieprogramma Corbesier Maurice

Hieronder zie je een overzicht van al je registraties. Om voor een registratie van het huidige academiejaar je selectie aan opleidingsonderdelen te maken, klik je op de naam van de opleiding waarvoor je een programma wenst samen te stellen.

Wil je meer informatie en hulp bij deze toepassing? Ga naar de [algemene handleiding Individueel Studieprogramma \(ISP\)](#). Heb je vragen? Raadpleeg dan zeker de [veelgestelde vragen \(FAQ\)](#).

Opleiding	Academie jaar	Programma jaar	Status ISP	
<a href="#">Bachelor in de beeldende kunsten (Brussel) (LUCA School of Arts)</a>	2016-2017		Ingediend (Doorgestuurd)	ISP ISP vrij uitw
<a href="#">Bachelor in de beeldende kunsten (Brussel) (LUCA School of Arts)</a>	2015-2016		Goedgekeurd	ISP ISP vrij uitw
<a href="#">Bachelor in de beeldende kunsten (Brussel) (LUCA School of Arts)</a>	2014-2015		Goedgekeurd	ISP ISP vrij uitw

In de kijker

Let op: eens je je ISP hebt ingediend, zijn je keuzes definitief. Kijk daarom goed na:

- of je alle opleidingsonderdelen (vakken) die je dit jaar gaat volgen hebt aangevinkt;
- of er geen opleidingsonderdelen zijn aangevinkt in je ISP die je niet gaat volgen dit jaar;
- dat je minstens een veelvoud van 60 studiepunten hebt als je dit jaar wilt afstuderen in een volledige bachelor of master (3-jarige bachelor = 180stp, 1-jarige master = 60stp);
- dat je een gebalanceerd programma opstelt. Dit betekent dat een voltijdse student best (ongeveer) 60 studiepunten per jaar opneemt.



# ISP = Individueel Studie Programma

➤ ISP niet ingevuld? Uurrooster is niet zichtbaar!

The screenshot shows the 'Beginscherm' (Home screen) of the KU Leuven student portal. The top navigation bar includes 'Studie & Examens', 'Agenda', 'Bevraging', 'Inschrijving & Aanvragen', 'Veiligheid', and 'Ondersteuning'. The main content area features several tiles: 'Studentendossier' (Adres, Attesten), 'Examenresultaten', 'Studievoortgangsdossier', 'Individueel Studieprogramma (ISP)', 'Individueel Examenrooster (IER)', and 'Toledo'. Below these, there is an 'Agenda' section with 'Uurrooster' and 'Agenda Sync' (Outlook, OWA).

The screenshot shows a weekly calendar view for the period 26 sep. - 2 okt. 2016. The calendar is displayed in a grid format with days of the week as columns and hours as rows. The activities are as follows:

	ma. 26-9	di. 27-9	wo. 28-9	do. 29-9	vr. 30-9
07					
08					
09		Onderzoekspraktijk BV SLBB - 02.B2.02 ( B2.02 - Practicumruimte ) De heer Stuyck Johan	Atelier illustratie 2 SLBB - 02.B2.02 ( B2.02 - Practicumruimte ) Mevrouw Heremans Inge		Tekenen beeldverhaal B SLBB - 03.B3.02 ( B3.02 - Practicumruimte ) De heer Braem Georges
10					
11		Actuele narratieve technieken SLBB - 02.B2.02 ( B2.02 - Practicumruimte ) De heer Otten Simon			
12					
13					
14	Atelier Stripverhaal 2 SLBB - 02.B2.02 ( B2.02 - Practicumruimte ) Mevrouw Vanistendael Judith				Portfolio beeldverhaal B SLBB - 02.B2.02 ( B2.02 - Practicumruimte ) De heer Stuyck Johan
15					
16		Schrijven B SLBB - 02.B2.02 ( B2.02 - Practicumruimte ) Mevrouw Spit Lize			
17			Storytelling SLBB - 00.CO.06 ( CO.06 - Practicum Vrije Kunsten ) De heer Pijnenborg Tom		
18					

# ISP = Individueel Studie Programma

- DEADLINES!
- Alle vakken uit eerste en tweede semester





# Speciaal statuut

Type speciaal statuut	Toelichting
Functiebeperking	<ul style="list-style-type: none"><li>▪ Sensoriële functiebeperking: motorisch, visueel en/of auditief</li><li>▪ Ontwikkelingsstoornissen: dyslexie, dyscalculie, dysorthografie, dyspraxie, AD(H)D, autismespectrumstoornis, ontwikkelingsdysfasie, stotteren, ticstoornis.</li><li>▪ Psychiatrische functiebeperking</li><li>▪ Chronische ziekte</li><li>▪ Andere</li></ul>
Bijzondere individuele omstandigheden (BIO)	je ervaart moeilijkheden bij de studies omwille van een acute situatie die zich voordoet, bij voorbeeld zwangerschap, overlijden familielid,....
Kunstenaar op hoog niveau	je komt ook in aanmerking voor het statuut van 'student - ondernemer' of 'werkstudent' en je ondervindt moeilijkheden om de kunstbeoefening op hoog niveau te combineren met de onderwijsactiviteiten.
Mantelzorger	je biedt extra ondersteuning aan een zorgbehoevend iemand uit de directe omgeving (familielid eerste graad, samenwonende partner,...)
Top-sporter	je ervaart moeilijkheden bij de studies door combinatie met topsport. Bekijk <a href="#">hier</a> of je aan de voorwaarden voldoet.
Student-ondernemer	je werkt als zelfstandige, je hebt een ondernemingsnummer, je bent aangesloten bij een sociaal verzekeringsfonds en je hebt een minimum jaaromzet van €6648,12. Let op: dit statuut verschilt van het fiscaal statuut student - zelfstandige, maar is er wel aan gelinkt.
Werkstudent	je werkt ten minste 80 uren per maand of je bent halftijds tewerkgesteld volgens desbetreffende CAO. Let op: doctoraatsstudenten of studenten die onderwijs volgen in een werktraject, kunnen geen aanvraag indienen, aangezien hun onderwijsvorm reeds is aangepast.

# Speciaal statuut

- Student vraagt dit aan via KUloket

SEMESTER 1

**Aanvraag moet voor  
16 oktober**

SEMESTER 2

**Aanvraag moet  
voor  
26 februari**



# ISP = Individueel Studie Programma

- Vrijstellingen aanvraag voor hele opleiding!
- Via KULoket
- [Vrijstellingen | LUCA \(luca-arts.be\)](https://luca-arts.be)

The screenshot shows the 'Beginscherm' (Dashboard) of the LUCA student portal. At the top, it says 'ASSOCIATIE KU LEUVEN'. Below this is a navigation bar with tabs: 'Studie & Examens', 'Agenda', 'Bevraging', 'Inschrijving & Aanvragen', 'Veiligheid', and 'Ondersteuning'. The main area contains several tiles: 'Studentendossier' (Adres, Attesten), 'Examenresultaten', 'Studievoortgangsdossier', 'Individueel Beginscherm', 'Individueel ...ster', and 'Toledo'. A red box highlights the 'Vrijstellingen' tile, which is located in the 'Inschrijving & Aanvragen' section. Below the navigation bar, there is an 'Agenda' section with 'Uurrooster' and 'Agenda Sync' (Outlook, OWA). The LUCA logo is visible in the bottom left corner.

# Mijlpalensysteem

Mijlpalen wat?





# Mijlpalensysteem

- 3 mijlpalen:

1<sup>e</sup> mijlpaal: alle vakken behalen van 1BA (=1<sup>ste</sup> fase)

2<sup>de</sup> mijlpaal: behalen bachelordiploma

3<sup>de</sup> mijlpaal: behalen masterdiploma

- Voor elke beginnende student (~het decreet Studievoortgang)
- <https://www.luca-arts.be/nl/studievoortgang-mijlpalensysteem>

# Mijlpalensysteem

- Elke startende student: 60 studiepunten van 1ste fase
- Uitzonderingen:
  - Studenten met een statuut
  - Studenten met een diploma hoger onderwijs op zak
- Eénmaal de 1e mijlpaal bereikt: mag je afwijken
- Per opleidingsonderdeel (opo) twee inschrijfkansen (meestal 4 examenkansen)





# RED ALERT

WEIGERINGEN!

# Mijlpalensysteem

## ➤ Onvoldoende studie efficiëntie

- Je bent ingeschreven in de 1<sup>ste</sup> fase en behaalde de 1<sup>ste</sup> mijlpaal nog niet
- Je haalt na je examenperiode van september een jaarstudie-efficiëntie van minder dan 30%
- Volgend academiejaar wordt je herinschrijving geweigerd voor deze opleiding!
- **Duur weigering 1 academiejaar!**



# Mijlpalensysteem

## ➤ Maximaal aantal inschrijfkansen bereikt

- Je bent ingeschreven in de 1<sup>ste</sup> fase en behaalde de 1<sup>ste</sup> mijlpaal nog niet
- Je slaagt voor 2<sup>de</sup> jaar op rij na je examenperiode van september niet voor 1 of meerdere vakken waarvoor je 2 inschrijfkansen hebt
- **Duur weigering: volgende 6 academiejaren wordt je herinschrijving geweigerd voor deze opleiding én voor alle gelijkaardige opleidingen aan alle Vlaamse hoger onderwijs instellingen!**
- Schorsing onderbreking bij behalen ander diploma

# Wat bij verkeerde studiekeuze?

- Uitschrijven vóór 1 december: volledige teruggave leerkrediet
- Uitschrijven tussen 1 december en 15 maart: teruggave leerkrediet opo's 2<sup>de</sup> semester
- Uitschrijven na 15 maart: geen teruggave leerkrediet
- Generatiestudenten (= studenten die juist uit het secundair onderwijs komen en starten in het hoger onderwijs) die heroriënteren tijdens hun eerste jaar: generatiestudenten die zich **uitschrijven tussen 1 december en 20 december** en zich voor 15 maart inschrijven voor een nieuwe opleiding, krijgen de helft terug van het leerkrediet van de jaarvakken en van de opo's van het 1<sup>ste</sup> semester



# Advies of hulp nodig?

- Trajectbegeleider – [ronny.smedts@luca-arts.be](mailto:ronny.smedts@luca-arts.be) en [elke.vandamme@luca-arts.be](mailto:elke.vandamme@luca-arts.be)
- Zorgcoach – [zorgcoach.sintlukas@luca-arts.be](mailto:zorgcoach.sintlukas@luca-arts.be)
- Ombuds – [inge.gobert@luca-arts.be](mailto:inge.gobert@luca-arts.be)

# Digitale Tools





## ➤ Praktische informatie

**LUCA SCHOOL OF ARTS**

Beeldverhaal en Illustratie  
Drama  
Film en Animatiefilm  
Game en 3D Design  
Ontwerp en Design

Bouw  
Educatieve Master  
Fotografie  
Muziek  
Vrije Kunsten

Schrijf je in

Campussen  
Opleidingen  
Info over LUCA  
Agenda  
Research  
Hou mij op de hoogte

**STARTDAGEN 2024**

**Welkom bij LUCA School of Arts!**

Schreef je je in voor een van onze opleidingen?  
Dan verwelkomen we jou binnenkort graag op onze campus!

Hieronder vind je terug wanneer het startmoment voor jou plaatsvindt. Onze docenten en trajectbegeleiders delen administratieve en praktische info, leiden je rond op de campus en gaan met je aan de slag in de ateliers en werkplaatsen!

Vergeet je niet in te schrijven!  
Om te kunnen starten dien je voor sommige opleidingen een toelatingsproef afgelegd te hebben.

Meer info over de eerste lessen vind je op Toledo en in je uurrooster.

**PRAKTISCHE INFORMATIE**

- Administratie
- Praktische informatie inschrijven bachelor
- Praktische informatie inschrijven master
- Studeren met statuut
- Studiekosten
- Uitschrijven
- Vrijstellingen
- Gedragscode

**STUDENTENVOORZIENINGEN**

- Studentenvoorzieningen
- Stuvo kalender
- Studiefinanciering
- Op kot
- Individuele studentenbegeleiding
- Sport en cultuur
- IT voorzieningen [Toledo, webmail...]
- Bibliotheek

**ALUMNI**  
ART OFFICE  
BEDRIVEN  
OVER LUCA  
PERS  
MY.LUCA  
WEBMAIL  
VACATURES

Facebook, Twitter, Instagram, YouTube, LinkedIn

### PRAKTISCHE INFORMATIE

Administratie

Praktische informatie inschrijven bachelor

Praktische informatie inschrijven master

Studeren met statuut

Studiekosten

Uitschrijven

Vrijstellingen

Gedragscode

## ➤ Academische campuskalender

**Voor huidige studenten :**

- [Afwezigheid of ziektemelding](#) → [Attesten](#) → [Academische kalender](#) →
- [Beroepsprocedure examenbetwistingen](#) → [Gedragscode](#) → [Campus](#) →
- [Master keuzevakken](#) → [Individueel Studie Programma \(ISP\)](#) → [Leerkrediet, studie-efficiëntie, tolerantie](#) →

[Onderwijs- en examenreglement](#)

[Studiegids \(ECTS-fiches\)](#)

[Verzekeringen](#)

[Kostennota student](#)

[Studentendossier aanpassen](#)

LUCA SCHOOL OF ARTS		Academische Kalender Campus SINT-LUKAS BRUSSEL 2022-2023														ACADEMISCHE BACHELOR AUDIOVISUELE KUNSTEN														ACADEMISCHE BACHELOR BEELDENDE KUNSTEN													
		Ma	Di	Woe	Do	Vr	Za	Zo	Lesweek														Lesweek																				
SEPTEMBER	28	29	30	31	1	2	3	4	12-16 - Onthaalweek exchange studenten 22-23														12-16 - Onthaalweek exchange studenten 22-23																				
	29	5	6	7	8	9	10	11	19 - Kick-off 18A / ISP's open voor registratie														19 - Kick-off 18A / ISP's open voor registratie																				
	30	12	13	14	15	16	17	18	19-23 - Introductieweek														19-23 - Introductieweek																				
	31	19	20	21	22	23	24	25	26 - Start academiejaar 2022-2023														26 - Start academiejaar 2022-2023																				
									27 - Academische Raad C-mine Genk														27 - Academische Raad C-mine Genk																				
									28 - Brussel Brost														28 - Brussel Brost																				
									19 - DEADLINE inschrijvingen 1ste semester & ISP-wijziging														19 - DEADLINE inschrijvingen 1ste semester & ISP-wijziging																				
									26 - Academische Raad Sint-Lukas Brussel														26 - Academische Raad Sint-Lukas Brussel																				
									Praktijkweek														Praktijkweek																				
									1 - Allerheiligen (campus gesloten)														1 - Allerheiligen (campus gesloten)																				
									6 - 11 - Wapenstilstand (campus gesloten)														6 - 11 - Wapenstilstand (campus gesloten)																				
									7 - 15 - Academische Raad Online Toledo														7 - 15 - Academische Raad Online Toledo																				
									30 - DEADLINE Leerkrediet														30 - DEADLINE Leerkrediet																				
									15 - Academische Raad Sint-Lucas Gent														15 - Academische Raad Sint-Lucas Gent																				
									Kerstvakantie (campus gesloten)														Kerstvakantie (campus gesloten)																				
									Kerstvakantie (campus gesloten)														Kerstvakantie (campus gesloten)																				
									Ex - Eerste examenperiode														Ex - Eerste examenperiode																				
									Ex - Eerste examenperiode														Ex - Eerste examenperiode																				
									Ex - Eerste examenperiode / Praktijkweek														Ex - Eerste examenperiode / Praktijkweek																				
									Praktijkweek														Praktijkweek																				
									Praktijkweek														Praktijkweek																				
									10 - Bekendmaking examenresultaten														10 - Bekendmaking examenresultaten																				
									13 - Start 2de semester / Feedback examenresultaten														13 - Start 2de semester / Feedback examenresultaten																				



- Ziekte of afwezigheid?
- Melden via <https://proform.luca-arts.be/student/ziektemelding>
- Op deze manier worden alle betrokken docenten op de hoogte gesteld

Voor huidige studenten :

<a href="#">Afwezigheid of ziektemelding</a> →	<a href="#">Attesten</a> →	<a href="#">Academische kalender</a> →
<a href="#">Beroepszaken en wettelijke wijzigingen</a> →	<a href="#">Gedragscode</a> →	<a href="#">Examens</a> →
<a href="#">Master keuzevakken</a> →	<a href="#">Individueel Studie Programma (ISP)</a> →	<a href="#">Leerkrediet, studie-efficiëntie, tolerantie</a> →
<a href="#">Onderwijs- en examenreglement</a> →	<a href="#">Studentenkaart</a> →	<a href="#">Studievoortgang - Mijlpalensysteem</a> →
<a href="#">Studiegids (ECTS-fiches)</a> →	<a href="#">Uitschrijven</a> →	<a href="#">Uurrooster en lokalen</a> →
<a href="#">Verzekeringen</a> →	<a href="#">Info kwaliteit opleidingen</a> →	
<a href="#">Kostennota student</a> →	<a href="#">Activiteitenplanner per campus</a> →	<a href="#">Verkiezingen 2024</a> →
<a href="#">Studentendossier aanpassen</a> →		

- Ziekte of afwezigheid?
- Tijdens de lesweken moet je ziektemelding gebeuren binnen de 3 werkdagen. (document met scan van geldig doktersattest)
- Tijdens examenperiodes verwittig je de ombuds eveneens binnen de 3 werkdagen. (document met scan van geldig doktersattest)
- De ombuds kan een inhaalexamen voorzien binnen de zittijd of uitstel geven indien nodig ( geldig doktersattest noodzakelijk)
- Lees de examen-infobundel op Toledo aandachtig alvorens vragen te stellen.
- In de “Mail van de ombudsman” vind je ook extra informatie i.v.m. afwezigheden.

## Ziektemeldingen tijdens examens:

### Verwittig je ombuds!

Afwezigheid tijdens een examenperiode: meld een afwezigheid altijd vóór de start van een examen. Op basis van de informatie die je bezorgt, zal de examenombuds al dan niet een inhaalmoment voor het examen vastleggen.

Let wel op dat je je ziektemelding + geldig doktersattest binnen de drie werkdagen moet indienen om gewettigd afwezig verklaard te worden door de ombuds van de opleiding.

[Verwittig je ombuds via dit webformulier](#)

### AFWEZIGHEID tijdens LESWEEKEN

[Tijdens lesweken](#)

### AFWEZIGHEID tijdens EXAMENWEEKEN

[Tijdens examenweken](#)



[www.luca-arts.be](http://www.luca-arts.be)

➤ Toledo

The screenshot shows the LUCA School of Arts website. The top navigation bar is black with white text. The LUCA logo is on the left. The main navigation menu includes: Beeldverhaal & Illustratie, Drama, Film & Animatiefilm, Game & 3D Design, Ontwerp & Design, Bouw, Educatieve Master, Fotografie, Muziek, and Vrije Kunsten. On the right, there is a 'Schrijf je in' (Sign up) section with links for Campussen, Opleidingen, Info over LUCA, Agenda, Research, and Hou mij op de hoogte. Below the navigation is a social media bar with '#WeArt' hashtags. A large white box in the center contains the text 'TOLEDO START ACADEMIEJAAR'. Below this, there is a button labeled 'Toledo Nederlands ↓'. At the bottom, a footer note states: 'Als je inschrijving is afgerond, kan je vanaf nu ons communicatieplatform 'Toledo' benaderen via <http://toledo.luca-arts.be>.' The URL is circled in red.

**LUCA**  
SCHOOL  
OF  
ARTS

Beeldverhaal & Illustratie  
Drama  
Film & Animatiefilm  
Game & 3D Design  
Ontwerp & Design

Bouw  
Educatieve Master  
Fotografie  
Muziek  
Vrije Kunsten

[Schrijf je in](#)

Campussen  
Opleidingen  
Info over LUCA  
Agenda  
Research  
Hou mij op de hoogte

#WeArt #WeArt #WeArt #WeArt #WeArt #WeArt #WeArt

**TOLEDO START ACADEMIEJAAR**

[Toledo Nederlands ↓](#)

Als je inschrijving is afgerond, kan je vanaf nu ons communicatieplatform 'Toledo' benaderen via <http://toledo.luca-arts.be>.

**LUCA**  
SCHOOL  
OF  
ARTS

- Toetsen en leren doeltreffend ondersteunen
- <http://toledo.luca-arts.be>
- = Digitale leeromgeving en startpagina voor digitale toepassingen

- Indienen van papers, taken, ...
- Inschrijven voor activiteiten
- Download van cursussen, nota's,...
- Lezen berichten (bvb. Afwezigheid docent)
- Belangrijke info examens
- ISP-sessies (via infoLUCA@Brussel)
- ...



























Toledo

KU Loket ▾ Bestanden en portfolio's ▾ Tools ▾ Mijn instelling ▾ Beheer ▾ Help ▾

Filter je inschrijvingen Geen filters geselecteerd

**Uurrooster**

U hebt geen lessen in de nabije toekomst.  
Volledige uurrooster.

  - infoLUCA C-4904661-K-1617 <b>1</b>	  - infoLUCA [1516] C-4904661-K-1516	  - stuvoLUCA@Brussel [1516] C-5046279-K-1516	  --- infoLUCA (Intranet stu 2015-2016 [ C-5707921-K-15
  --- infoLUCA@Brussel (Intranet studenten) 2016-2017 C-5707921-K-1617 <b>4</b>	  --- infoLUCA@Brussel/beelde kunsten [1516] C-5568157-K-1516	  Atelier illustratie 1 [K61202] [1516] B-LUCA-K61202-1516	  Bibliotheek s [1516] C138540-K-1516
  Cultuur- en mediastudies 2 [K61033] [1516]	  infoLUCA@faculteit kunsten [1516]	  Letterkunde [K60354] [1516]	  participatieraad@Brussel [1516]

**2016 - 2017**

--- infoLUCA@E (Intranet studen 2016-2017  
C-5707921-K-1617  
**4**

--- infoLUCA@Brussel/beelde kunsten [1516]  
C-5568157-K-1516

# Toledo

- Link naar jouw KU-loket

The screenshot displays the Toledo student portal interface. At the top, there is a navigation bar with icons for home, email, chat, and a user profile labeled 'MC'. Below this, a secondary navigation bar contains the following menu items: 'KU Loket', 'Bestanden en portfolio's', 'Tools', 'Mijn instelling', 'Beheer', and 'Help'. The 'KU Loket' menu is highlighted with a yellow oval, and a red arrow points to it. A dropdown menu is open below 'KU Loket', listing the following options: 'KU Loket (stu...', 'Studentendoss...', 'Uurrooster', 'ISP', 'ISP deadlines', 'IER', and 'SVD'. To the right of the navigation bar, there is a 'Uurrooster' (Timetable) section with a calendar icon. The text in this section reads: 'U hebt geen lessen in de nabije toekomst.' and 'Volledige uurrooster.' Below the navigation bar, there is a section for 'Brussel' with contact information: '--- infoLUCA@Brussel (Intranet studenten) 2015-2016 [1516] C-5707921-K-1516'.



The screenshot displays the 'Beginscherm' (Dashboard) of the KU-loket system. At the top left, it identifies the user as 'ASSOCIATIE KU LEUVEN'. The main navigation bar includes 'Studie & Examens', 'Agenda', 'Bevraging', 'Inschrijving & Aanvragen', 'Veiligheid', and 'Ondersteuning'. The dashboard is organized into several functional tiles:

- Studentendossier:** Contains 'Adres, Attesten' and is represented by a person icon.
- Examenresultaten:** Contains 'Examenresultaten' and is represented by a bar chart icon.
- Studievoortgangsdossier:** Contains 'Examenresultaten' and is represented by a right-pointing arrow icon.
- Individueel Studieprogramma (ISP):** Represented by a folder icon.
- Individueel Examenrooster (IER):** Contains '14' and is represented by a calendar icon.
- Toledo:** Represented by a graduation cap icon.

Below the main tiles, there is an 'Agenda' section with two sub-tiles:

- Uurrooster:** Represented by a clock icon.
- Agenda Sync:** Contains 'Outlook, OWA' and is represented by a circular refresh icon.

ASSOCIATIE KU LEUVEN

Beginscherm

Studie & Examens Agenda Bevraging Inschrijving & Aanvragen Veiligheid Ondersteuning

Studentendossier

Adres, Attesten

Agenda

Uurrooster

Kalender Lijst Reekskeuze

26 sep. - 2 okt. 2016

Vandaag

	ma. 26-9	di. 27-9	wo. 28-9	do. 29-9	vr. 30-9
07					
08					
09		Onderzoekspraktijk BV SLBB - 02.B2.02 ( B2.02 - Practicumruimte ) De heer Stuyck Johan	Atelier illustratie 2 SLBB - 02.B2.02 ( B2.02 - Practicumruimte ) Mevrouw Heremans Inge		Tekenen beeldverhaal B SLBB - 03.B3.02 ( B3.02 - Practicumruimte ) De heer Braem Georges
10					
11		Actuele narratieve technieken SLBB - 02.B2.02 ( B2.02 - Practicumruimte ) De heer Otten Simon			
12					
13					
14	Atelier Stripverhaal 2 SLBB - 02.B2.02 ( B2.02 - Practicumruimte ) Mevrouw Vanistendael Judith				Portfolio beeldverhaal B SLBB - 02.B2.02 ( B2.02 - Practicumruimte ) De heer Stuyck Johan
15					
16		Schrijven B SLBB - 02.B2.02 ( B2.02 - Practicumruimte ) Mevrouw Spit Lize			
17			Storytelling SLBC - 00.C0.06 ( C0.06 - Practicum Vrije Kunsten ) De heer Pijnenborg Tom		
18					



MOETED BY ASSOCIATIE KU LEUVEN

Beginscherm

Studie & Examens Agenda Bevraging Inschrijving & Aanvragen Veiligheid Ondersteuning

Studentendossier Examenresultaten Studievoortgangsdossier Individueel Studieprogramma (ISP) Individueel Examenrooster (IER) Toledo

Opleidingen Leerkrediet Weigeringen? Archief weigeringen

- 2016-2017
  - Bachelor in de beeldende kunsten (Brussel), LUCA
    - Juni [Studievoortgang 2de examenperiode](#)
    - Januari [Studievoortgang 1ste examenperiode](#)
- 2015-2016
  - Bachelor in de beeldende kunsten (Brussel), LUCA
    - 23.06.2016 [Resultaten 2de examenperiode](#) 63.88 %
    - 07.02.2016 [Resultaten 1ste examenperiode](#) 61.88 % 100.00 % 67.00 %
- 2014-2015
  - Bachelor in de beeldende kunsten (Brussel), LUCA
    - 25.06.2015 [Resultaten 2de examenperiode](#) 60.75 % 100.00 %
    - 12.02.2015 [Resultaten 1ste examenperiode](#) 53.75 % 100.00 %

**BELANGRIJK!**

Lees **dagelijks** je LUCA-mail  
([voornaam.familienaam@student.luca-arts.be](mailto:voornaam.familienaam@student.luca-arts.be))

&

Toledo berichten



ICT



LUCA  
SCHOOL  
OF  
ARTS

The screenshot shows the LUCA School of Arts website. At the top, there is a navigation menu with categories like 'Beeldverhaal en illustratie', 'Drama', 'Film en Animatiefilm', 'Game en 3D Design', 'Ontwerp en Design', 'Bouw', 'Educatieve Master', 'Fotografie', 'Muziek', and 'Vrije Kunsten'. A search bar is visible on the right. The main content area features a large banner for 'STARTDAGEN 2024' with the heading 'Welkom bij LUCA School of Arts!' and a list of links for different campuses: 'Campus Brussel / Sint-Lukas', 'Campus Leuven / Lemmens', 'Campus Brussel / Narafi', 'Campus Gent / Sint-Lucas', 'Campus Gent / C-mine', and 'Frequently asked Questions'. A red circle highlights the 'STUDENTENVOORZIENINGEN' link in the bottom navigation menu. A red arrow points from this circle to a separate box on the right.

## STUDENTENVOORZIENINGEN

- Studentenvoorzieningen
- Stuvo kalender
- Studiefinanciering
- Op kot
- Individuele studentenbegeleiding
- Sport en cultuur
- IT voorzieningen (Toledo, webmail...)**
- Bibliotheek



# www.luca-arts.be/it-voorzieningen

- Campusroam = voorkeursnetwerk. Instellen op je PC met login 'rnummer@kuleuven.be'
- Eduroam = draadloos netwerk
- Info WIFI zie <https://wifi.luca-arts.be>

## ICT VOORZIENINGEN

Informatie over je login, e-mail, Wi-Fi, Toledo, KU Loket, academic software.

Gebruikersnaam & wachtwoord & MFA

E-mail

Toledo

KU Loket

M365 (Office & Onedrive)

Hardware & Software

Internet

IT zorgt voor draadloos internet in de campussen (campusroam en eduroam).

### *campusroam en eduroam*

Het voorkeursnetwerk in onze gebouwen is **campusroam**, maar we bieden ook eduroam aan, het draadloos netwerk dat je wereldwijd in vele onderwijsinstellingen vindt.

Om campusroam te gebruiken, stel je dit eenmalig in op je pc, smartphone of tablet. Gebruik als login [jernummer@kuleuven.be](mailto:jernummer@kuleuven.be). Daarna werkt het automatisch.

Alle info over ons draadloos internet vind je hier :

<https://wifi.luca-arts.be>

Printen

IT Helpdesk

Andere vragen?

# www.luca-arts.be/it-voorzieningen

- Luca School of Arts heeft een overeenkomst met Academic Software
- [www.http://academicsoftware.luca-arts.be](http://academicsoftware.luca-arts.be)
- Adobe, office 365, antivirus software en extra opleidingssoftware
- Kostprijs zit in extra studiekosten

## ICT VOORZIENINGEN

Informatie over je login, e-mail, Wi-Fi, Toledo, KU Loket, academic software.

Gebuikersnaam & wachtwoord & MFA

E-mail

Toledo

KU Loket

M365 (Office & Onedrive)

### Hardware & Software

#### *In onze computerlokalen op elke campus*

Een goede plek om te werken als je geen computer of internetverbinding op je kot hebt, zijn de PC-klassen. De PC-klassen bevinden zich op de verschillende campussen.

#### *Een computer kopen*

Je kan er voor opteren om een nieuwe Windows of Mac PC in huis te halen. Of je wil software en hardware kopen aan educatieve voorwaarden?

Het kan via een lokale winkel of via [www.campusshop.be](http://www.campusshop.be) (kies voor associatie KU Leuven) of [www.academicshop.eu](http://www.academicshop.eu).

Heb je meer voorkeur voor een Mac ? Dan kan je genieten van een korting van 15% op je aankoop. Meer info hierover volgt in de zomer.

#### *Academic Software*

LUCA School of Arts heeft een overeenkomst met Academic Software gesloten. Via <https://academicsoftware.luca-arts.be> kan je oa Adobe, Office 365, antivirus software en extra opleidingssoftware downloaden. Afhankelijk van je opleiding zit dit al dan niet verwerkt in je extra studiekosten (beschikbaar vanaf start academiejaar). Academic software heeft een eigen helpdesk die je kan contacteren voor vragen ivm de door hen aangeboden software : 03 327 30 70 of [support@academicsoftware.com](mailto:support@academicsoftware.com)

Internet

Printen

IT Helpdesk

Andere vragen?



# www.luca-arts.be/it-voorzieningen

- Hardware
- Aan studententarief
- PC: [www.campusshop.be](http://www.campusshop.be) of [www.academicshop.eu](http://www.academicshop.eu)
- MAC

## ICT VOORZIENINGEN

Informatie over je login, e-mail, Wi-Fi, Toledo, KU Loket, academic software.

Gebruikersnaam & wachtwoord & MFA

E-mail

Toledo

KU Loket

M365 (Office & Onedrive)

### Hardware & Software

#### *In onze computerlokalen op elke campus*

Een goede plek om te werken als je geen computer of internetverbinding op je kot hebt, zijn de PC-klassen. De PC-klassen bevinden zich op de verschillende campussen.

#### *Een computer kopen*

Je kan er voor opteren om een nieuwe Windows of Mac PC in huis te halen. Of je wil software en hardware kopen aan educatieve voorwaarden?

Her kan via een lokale winkel of via [www.campusshop.be](http://www.campusshop.be) (kies voor associatie KU Leuven) of [www.academicshop.eu](http://www.academicshop.eu).

Heb je meer voorkeur voor een Mac ? Dan kan je genieten van een korting van 15% op je aankoop. Meer info hierover volgt in de zomer.

#### *Academic Software*

LUCA School of Arts heeft een overeenkomst met Academic Software gesloten. Via <https://academicsoftware.luca-arts.be> kan je oa **Adobe**, Office 365, antivirus software en extra opleidingssoftware downloaden. Afhankelijk van je opleiding zit dit al dan niet verwerkt in je extra studiekosten (beschikbaar vanaf start academiejaar). Academic software heeft een eigen helpdesk die je kan contracteren voor vragen ivm de door hen aangeboden software : 03 327 30 70 of [support@academicsoftware.com](mailto:support@academicsoftware.com)

Internet

Printen

IT Helpdesk

Andere vragen?

[www.luca-arts.be/it-voorzieningen](http://www.luca-arts.be/it-voorzieningen)

➤ IT helpdesk

## IT Helpdesk

LUCA IT Helpdesk

[helpdesk@luca-arts.be](mailto:helpdesk@luca-arts.be)

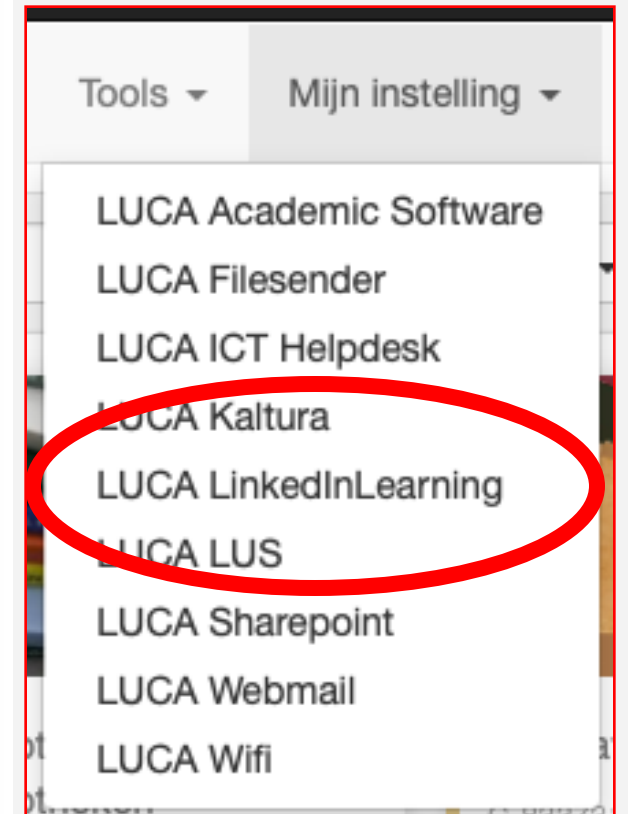
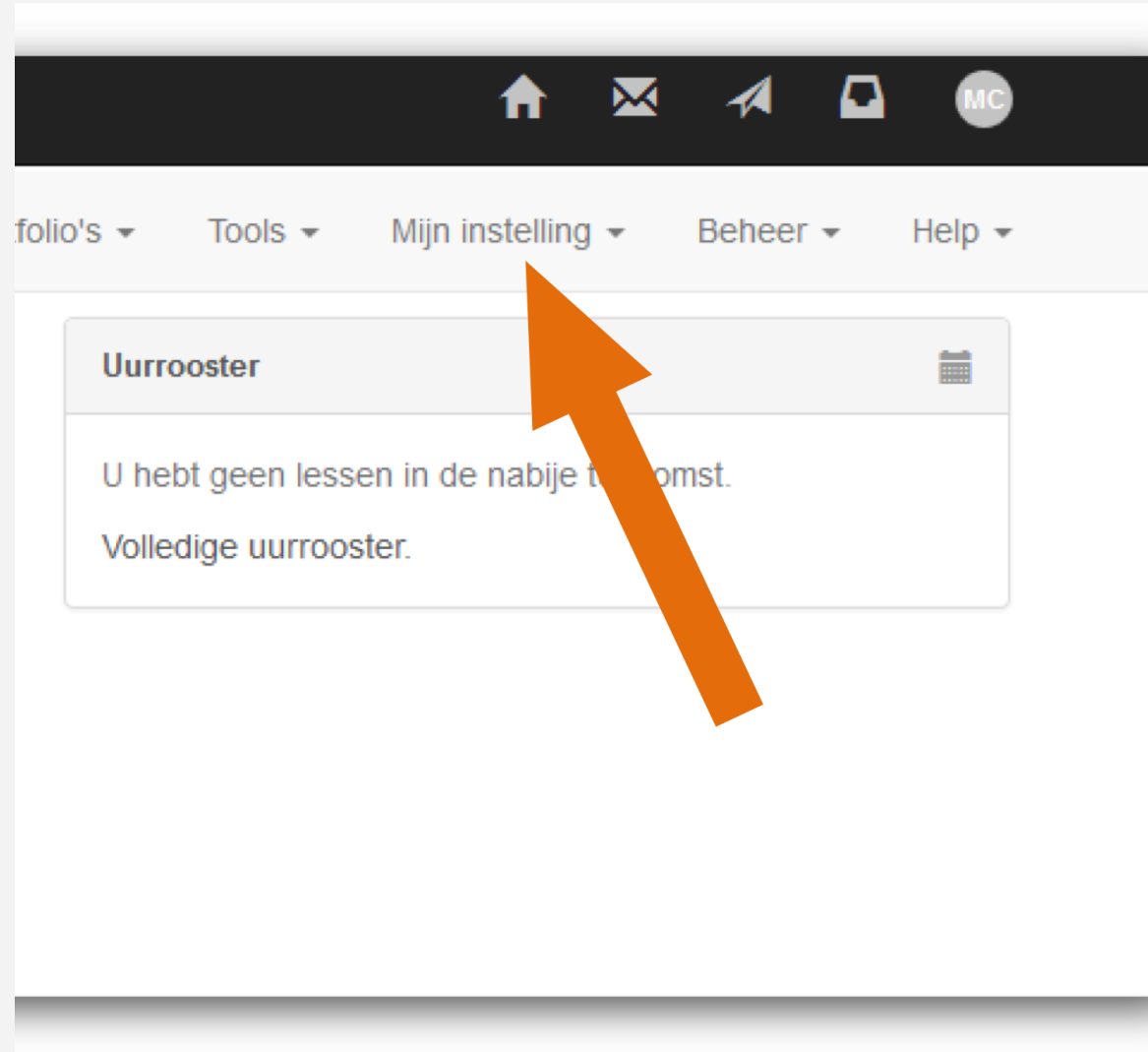
Voor dringende problemen :Tel: 02.250.11.11

Openingsuren: 9:00 - 12:00 & 13:00 tot 16:00



# LinkedIn learning

- Op toledo link naar LinkedIn Learning



# LinkedIn learning

➤ Free tutorials to practice software programs

The screenshot shows the LinkedIn Learning interface. At the top, there is a search bar with "Adobe Premiere Pro" entered. Below the search bar are filters for "English", "Type", "Content by", "Time to Complete", "Level", and "All filters". The main content area lists several courses:

- VIDEO: Adobe Premiere Pro** - LinkedIn Learning · Jul 2020 · From the course: Creative Cloud Crash Course. 10m 14s left. [Save](#)
- COURSE: Premiere Pro 2022 Essential Training** - LinkedIn · By: Ashley Kennedy · 3 weeks ago. 4.8 ★★★★★ (56) · 1,559 learners · Beginner. 6h 23m.
- COURSE: Premiere Pro 2020 Essential Training** - LinkedIn · By: Ashley Kennedy · Updated Dec 2020. 4.8 ★★★★★ (2,321) · 120,629 learners · Beginner. 7h 31m.
- COURSE: Getting Started with Premiere Pro for the Non-Video Editor** - LinkedIn · By: Richard Harrington · Mar 2022. 4.7 ★★★★★ (163) · 4,529 learners · Beginner. 3h 41m.
- LEARNING PATH: Ace the Basics: Adobe Photoshop, Illustrator, and Premiere Pro** - LinkedIn Learning · Nov 2020. 9,574 learners · Skills: Adobe Premiere Pro, Video Editing. 22h.
- LEARNING PATH: Become a Video Editor** - LinkedIn Learning · Jul 2019. 47,445 learners · Skills: Video Production, Adobe Creative Suite. 22h.

The screenshot shows the Adobe Premiere Pro software interface. The main preview window displays a video clip of a man in a red jacket and life vest standing on a motorboat. The timeline at the bottom shows a single clip named "Oyster Demo.prmj" with a duration of 00:00:03:00. The interface includes various panels such as "Project", "Media Browser", "Timeline", and "Effect Controls".



# Bibliotheek

- A-blok, eerste verdieping
- [Bibliotheek.sintlukas@luca-arts.be](mailto:Bibliotheek.sintlukas@luca-arts.be)
- Openingsuren: maandag tot vrijdag van 9u tot 18u



# Werkplaatsen





# TOLEDO

Where to find the workspaces  
and all the information you need  
on Toledo

Go to:  
>LUCA werkplaatsen en  
uitleendiensten  
(LUCA Workspaces and  
lending services)

The screenshot shows the Toledo portal interface. At the top, there is a search bar with the text "Doorzoek de inhoud van je cursussen" and a "Zoek" button. Below the search bar, there are navigation options: "KU Loket", "Bestanden en portfolio's", "Tools", "Mijn instelling", and "Beheer". The main content area displays a grid of workspace cards. The cards include:

- infoLUCA (C-6991320-K)
- infoLUCA@C-Mine (intranet studenten) (C124276-K)
- INTRANET STUDENTEN campus Sint-Lucas Gent (f-C137196-K)
- 3D Print/Essentials 1.0 [K51496] [2122] (B-LUCA-K51496-2122)
- Bibliotheek - LUCA Bibliotheken (C-7347677-K)
- Constructie en materialen: praktijk 1 [K61005] [2122] (B-LUCA-K61005-2122)
- International Office (C-8337313-K)
- LUCA WERKPLAATSEN & UITLEENDIENSTEN** (C-7883155-K)

The LUCA card is highlighted with a white border. On the right side, there is a "Updates en berichten" section with several notifications, including "Maak een afspraak / Book an appoint..." and "Wijzigingen samenstelling examenco...".

# Werkplaatsen

## ➤ Reserveren via Toledo: Luca werkplaatsen en uitleendiensten regio Brussel

- LUCA construct
- LUCA film
- LUCA foto
- LUCA lab
- LUCA print
- LUCA printmaking
- LUCA uitleen
- LUCA spatial computing lab







# Programma

- Intro opleiding
- Rondleiding op de campus

**Media & Information Design**

Inge Gobert

**Beeldverhaal**

Inge Heremans & Lukas Verstraete

**Vrije kunsten**

Greet Billet

**Fotografie**

Danny Veys

**Animatie**

Guido Devadder

**Film**

Luc Compernot





SUCCESS