

**2024 – 2025**

**KICK-OFF SINT-LUKAS**



**Welkom door campusmanager**

**Els Berlengee**



# Gedragcode LUCA



Waak over je materiaal



# Nuttige info



Academische kalender 2024-2025

Professionele bachelor

ACADEMISCHE KALENDER SCHOOL OF ARTS CAMPUS SINT-LUKAS BRUSSEL 2024-2025	ACADEMISCHE BACHELOR	
	AUDIOVISUELE KUNSTEN	BEELDDE KUNSTEN
SEPTEMBER	1-15: Vakantie 16-30: Start van het schooljaar / Start van het schooljaar	1-15: Vakantie 16-30: Start van het schooljaar / Start van het schooljaar
OCTOBER	1-15: Vakantie 16-30: Start van het schooljaar / Start van het schooljaar	1-15: Vakantie 16-30: Start van het schooljaar / Start van het schooljaar
NOVEMBER	1-15: Vakantie 16-30: Start van het schooljaar / Start van het schooljaar	1-15: Vakantie 16-30: Start van het schooljaar / Start van het schooljaar
DECEMBER	1-15: Vakantie 16-30: Start van het schooljaar / Start van het schooljaar	1-15: Vakantie 16-30: Start van het schooljaar / Start van het schooljaar
JANUARI	1-15: Vakantie 16-30: Start van het schooljaar / Start van het schooljaar	1-15: Vakantie 16-30: Start van het schooljaar / Start van het schooljaar
FEBRUARI	1-15: Vakantie 16-30: Start van het schooljaar / Start van het schooljaar	1-15: Vakantie 16-30: Start van het schooljaar / Start van het schooljaar
MARCI	1-15: Vakantie 16-30: Start van het schooljaar / Start van het schooljaar	1-15: Vakantie 16-30: Start van het schooljaar / Start van het schooljaar
APRIL	1-15: Vakantie 16-30: Start van het schooljaar / Start van het schooljaar	1-15: Vakantie 16-30: Start van het schooljaar / Start van het schooljaar
MAY	1-15: Vakantie 16-30: Start van het schooljaar / Start van het schooljaar	1-15: Vakantie 16-30: Start van het schooljaar / Start van het schooljaar
JUNI	1-15: Vakantie 16-30: Start van het schooljaar / Start van het schooljaar	1-15: Vakantie 16-30: Start van het schooljaar / Start van het schooljaar
JULI	1-15: Vakantie 16-30: Start van het schooljaar / Start van het schooljaar	1-15: Vakantie 16-30: Start van het schooljaar / Start van het schooljaar
AUGUSTUS	1-15: Vakantie 16-30: Start van het schooljaar / Start van het schooljaar	1-15: Vakantie 16-30: Start van het schooljaar / Start van het schooljaar
SEPTEMBER	1-15: Vakantie 16-30: Start van het schooljaar / Start van het schooljaar	1-15: Vakantie 16-30: Start van het schooljaar / Start van het schooljaar
OCTOBER	1-15: Vakantie 16-30: Start van het schooljaar / Start van het schooljaar	1-15: Vakantie 16-30: Start van het schooljaar / Start van het schooljaar



2024-2025

## Campus Sint-Lukas Brussel

Beste student,

We hopen je van harte welkom op de campus Sint-Lukas Brussel. Tijdens de introductie maak je kennis met de werking van onze campus. Deze bundel bevat de ook vooral praktische informatie die je kan terugvinden in de alfabetische volgorde van de Activiteitenplanner tot Zorgcoach.

Hieronder lichten we een paar zaken toe die alvast handig zullen zijn deze eerste dagen:

E-mail: alle studenten krijgen bij inschrijving een e-mailadres dat er als volgt uitziet: [voornamen.familienaam@student@lucaarts.be](mailto:voornamen.familienaam@student@lucaarts.be). Bij je inschrijving kreeg je een activiteitsmail met een gebruikersnaam (voornamen) en een activiteits- en wachtwoord. [gegevens@lucaarts.be](mailto:gegevens@lucaarts.be). Meer info op pagina 6.

Openingsuren van de campus: de campus is open van maandag t.e.m. donderdag van 8u - 22u en op vrijdag van 8u - 18u30. Bewaking is aanwezig tot respectievelijk 22u en 18u30. Als de poort aan de Paleizenstraat geloten is, kan je binnen via de deur van het Terrarium. Campusuitingen op feestdagen, vakanties, brugdagen, aangepaste openingsuren... kan je vinden op je academische opleidingskalender op Toledo.

Studentenkaart: je studentenkaart regelt ook de toegang tot de campus, de stellers en het [spaan@lucaarts.be](mailto:spaan@lucaarts.be) of [studentenkaart@lucaarts.be](mailto:studentenkaart@lucaarts.be). Verder in deze bundel lees je meer over de studentenkaart en het [badge@lucaarts.be](mailto:badge@lucaarts.be) (pagina 4).

Paleizenstraat 70 T 02 250 11 00 [www.luca-arts.be](http://www.luca-arts.be)  
1050 Brussel

INHOUDSOPGAVE VOOR (STARTEREN) BROUWERIJ CAMPUS SINT-LUKAS BRUSSEL - 2024-2025

## Wat te doen bij BRAND? What to do in case of FIRE?

1 = Alarmeer / Alert



Druk op de brandmeldknop EN bel het intern noodnummer / Press the fire alarm button AND call the emergency number

2 = Blus / Extinguish



Doe één poging om de brand te blussen / Make one attempt to extinguish the fire

3 = Sluit / Close

Sluit ramen en deuren / Close windows and doors

4 = Evacueer / Evacuate



Verlaat het gebouw via de dichtsbijzijnde uitgang, nooduitgang, trap. Gebruik NOOIT de liften / Leave the building via the closest exit, emergency exit, stairs. NEVER use the elevators.

5 = Verzamel / Assemble



Ga naar de verzamelplaats. Blijf NOOIT voor het gebouw staan.



Bibliotheek Sint-Lukas  
Monday to Friday - 9 am to 6 pm

LUCA School of Arts  
Bibliotheek Sint-Lukas  
Paleizenstraat 70  
1030 Brussel

@bibliotheek\_sintlukas\_brussel  
bibliotheek.sintlukas@luca-arts.be  
[www.luca-bibliotheeken.be](http://www.luca-bibliotheeken.be)



Reclamering: 2024  
Sint-Hendrik / Albrecht Simen



GOED VOOR  
EEN BROODJE  
OP 16 SEPTEMBER 2024



GOED VOOR  
EEN DRANKJE  
OP 16 SEPTEMBER 2024





SUCCESS

# Welkom door opleidingscoördinator bouw


Johan Meesen



# Voorstelling Stuvo







# STUVO LUCA BXL

LUCA, campus Sint-Lukas

LUCA, campus Narafi

KU Leuven, Faculteit Architectuur, campus Sint-Lucas


Brussel





# STUVO

Brussel





**Je studietoelage van de Vlaamse overheid**  
Informatie, berekening, bemiddeling, voorschot

**Studiegeld**  
Je tarief berekenen

**Financiële ondersteuning voor  
studiekosten**  
Extra studiefinanciering

**Je sociale status**  
Kinderbijslag/groeipakket, werken en studeren...

**[Spreek een medewerker van studietoelage  
stuvo.socialiedienst.brussel@luca-arts.be](mailto:stuvo.socialiedienst.brussel@luca-arts.be)**





## **Nood aan een babbel?**

Faalangst? Uitstelgedrag? Hoe om te gaan met feedback? Moeilijkheden thuis?

[Maak een gratis afspraak met Sofie Giets](#)

Of bij onze externe psycholoog Pol Gerits voor € 5 /sessie



## Wij hebben een boontje voor jou

Met Growth Mindset verhoog je je kansen.

4 factoren verhogen je intelligentie

1. Hard werken
2. Doen wat je **nog** niet kan
3. Focus op strategie, niet op resultaat
4. Fouten kunnen verdragen

Maar ook: growth mindset leren begrijpen en ontwikkelen



## Verhuur

- Stuvo heeft een samenwerking met [ArtUpkot](#)
- Stuvo werkt samen met [Brik](#)



## Algemene vragen huisvesting

- Stuvo helpt bij [onderverhuren](#)
- Vragen over je huurcontract
- Doorverwijzen

## Vragen?

- ArtUpkot: [kot.stuvo@luca-arts.be](mailto:kot.stuvo@luca-arts.be)
- Algemene vragen huisvesting: [stuvo.brussel@luca-arts.be](mailto:stuvo.brussel@luca-arts.be)

- [Via Brik: 6 maanden 50% korting Villo!](#)  
Stuur een mail met je schoolmail naar:  
[villo@brik.be](mailto:villo@brik.be)
- Fiets repareren? [BrikTool@Groenstraat](mailto:BrikTool@Groenstraat)
- [MIVB-studentenabonnement voor € 12](#)



## Vragen?

- [Stuvo.brussel@luca-arts.be](mailto:Stuvo.brussel@luca-arts.be)



## Cultuur

- Financiering van activiteiten voor en door studenten
- Korting/gratis tickets voor activiteiten via Stuvo
- Stuvo activiteiten

[Check onze Facebook pagina!](#)  
[Check onze Stuvo kalender!](#)

## Vragen?

- [anke.vanriel@luca-arts.be](mailto:anke.vanriel@luca-arts.be)







## Sport

- 20% korting op je Sportabonnement
- Activiteiten via Stuvo
- Promo en informatie rond sport in Brussel

[Check onze Facebook pagina!](#)  
[Check onze Stuvo kalender!](#)

## Vragen?

- [anke.vanriel@luca-arts.be](mailto:anke.vanriel@luca-arts.be)



PRESENTEERT

br  
ik

DONDERDAG  
26/09 2024

OUTDOOR  
CONGRESPLAATS  
INDOOR  
RESET

2024

# BRUSSEL BROST



2  
NIEUWE  
LOCATIES

14u00  
-TOT-  
22u00

OMDAT HET KAN \* EMILIJA \* DTM FUNK \* FRONTAL SOUNDSYSTEM

...

GRATIS TICKET VIA  
BRUSSELBROST.BE

# Zorgcoach – statuut aanvragen

- Heb je een functiebeperking zoals dyslexie, ASS, AD(H)D, ...?
- Heb je psychische klachten?
- Combineer je school met een halftijdse job?
- Ben je ondernemer, topsporter of mantelzorger?

Vraag een statuut aan bij LUCA via je zorgcoach!

Je kan recht hebben op faciliteiten, een kleine aanpassing kan een groot verschil maken.

## Hoe doe je dat? Stap voor stap:

- Maak je dossier aan [via KU Loket](#) voor **16 oktober!**
- Bezorg ons je documenten voor **30 oktober**.
- Maak een afspraak met je zorgcoach om faciliteiten te bespreken:
  - **BOUW** en **IV**: Tessa Rasmussen via [haar afsprakenagenda](#) of mail naar [zorgcoach.sintlukas@luca-arts.be](mailto:zorgcoach.sintlukas@luca-arts.be)
  - **AVK**, **BK** en **EduMa**: Joke Thuy via [haar afsprakenagenda](#) of mail naar [zorgcoach.sintlukas@luca-arts.be](mailto:zorgcoach.sintlukas@luca-arts.be)

**Te laat?** Vraag een statuut aan in het tweede semester!

Deadline voor een aanvraag: 26 februari! Dien je documenten in voor 12 maart.

**Extra info nodig?** Check onze website! <https://www.luca-arts.be/nl/studeren-met-statuu>



[STUVO LUCA BXL](#)



[STUVO LUCA BXL](#)



Lefrancqstraat 9 – 1030 Schaarbeek  
Open voor vrij bezoek op dinsdag van 9u tot 17u




[stuvo.brussel@luca-arts.be](mailto:stuvo.brussel@luca-arts.be)  
[Website Stuvo LUCA Brussel](#)



**STUDENTEN-  
VOORZIENINGEN**

# Voorstelling studentenparticipatie

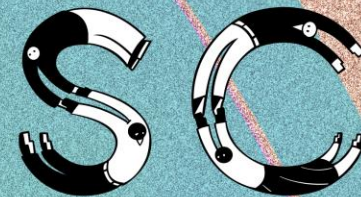




STUDENT  
COUNCIL



# Hello We are STUPA also known as



**SC** STUDENT  
COUNCIL



**Pieterjan Platteau**  
BK - Photography



**Yuki Jurado**  
AVK - Animation



**Dries Gorre**  
Construction



**Maud vandenbroele**  
BK - Graphic Storytelling



**Lou Schollaert**  
BK - Graphic Storytelling



**Len Heugebaert**  
Interior Design

# WHAT DO WE DO?



A VOICE FOR  
ALL STUDENTS

MAKING LIFE  
ON CAMPUS  
MORE PLEASANT

ORGANISING  
ACTIVITIES





Suggestions box




Icecream during the exams!


MAKING LIFE  
ON CAMPUS  
MORE PLEASANT




ORGANISING  
ACTIVITIES



# DO YOU HAVE IDEAS?



[studentenparticipatie.brussel@luca-arts.be](mailto:studentenparticipatie.brussel@luca-arts.be)




[@stupa\\_luca.bxl](https://www.instagram.com/stupa_luca.bxl)

**JOIN THE STUDENT COUNCIL!**

Open to everyone  
No strings attached

THANK YOU!

QUESTIONS?



STUDENT  
COUNCIL

The background image shows a modern building courtyard. In the foreground, there are several dark grey rectangular planters. People are sitting at tables in the courtyard, some on a raised platform. The building has a mix of brick and modern glass and metal facades.

**Algemene info door**

**Johan Meesen & Freek De Hovre**

Opleidingscoördinator

opleidingsondersteuner bouw

Na je online inschrijving krijg je 3 mails:

- Mail 1: Bevestiging inschrijving
  - Met inschrijvingsattest
  - Met link naar 'Welkom bij LUCA pagina'
- Mail 2: De factuur
- Mail 3: Info over activatie LUCA-login

Niet ontvangen?

Contacteer [onderwijsadmin.brussel@luca-arts.be](mailto:onderwijsadmin.brussel@luca-arts.be)

# Mail 1: Bevestiging inschrijving

The screenshot shows an email client window titled "data - [archived: P1] - OpenText Imaging Windows Viewer CE 23.4". The window has a menu bar with "Document", "Edit", "Page", "View", "Tools", "Annotations", and "Help". Below the menu is a toolbar with various icons for file operations and viewing. The email content is displayed in a two-pane view. The left pane shows a small thumbnail of the email's header information, labeled "1/1". The right pane shows the email body text.

data - [archived: P1] - OpenText Imaging Windows Viewer CE 23.4  
Document Edit Page View Tools Annotations Help

... [archived: P1] X ... [archived: P1] X

1/1

Van : onderwijsadmin.brussel@luca-arts.be  
Aan : [REDACTED]  
Onderwerp : Inschrijvingsbewijs 20240902  
Verzonden : Maandag 02.09.2024 16:34:03

(For an English version, check the bottom of this page.)

Beste student,

In bijlage vind je je attest.

Met vriendelijke groeten

Onderwijsadministratie LUCA School of Arts

Naam : [REDACTED]  
Voornaam [REDACTED]

\*\*\*\*\*

Dear student,

In Attachment, you find your certificate.

Kind regards

Education Administration LUCA School of Arts

Surname : [REDACTED]  
Name : [REDACTED]

# Mail 1: Bevestiging inschrijving

Inschrijvingsattest

data - [archived: P1] - OpenText Imaging Windows Viewer CE 23.4

Document Edit Page View Tools Annotations Help

100%


data - [archived: P1]

... [archived: P1]

1/1

**LUCA**  
SCHOOL  
OF  
ARTS

LUCA School of Arts  
Paleizenstraat 70  
1030 Brussel



De authenticiteit van dit document kan geverifieerd worden  
op [www.luca-arts.be/verificatie](http://www.luca-arts.be/verificatie) met code  
2F5F351118F21EEF9AA70CBEABA0375F


UW KENMERK 1041847  
Brussel 2024-09-02

**Inschrijvingsbewijs**

De algemeen directeur van LUCA School of Arts verklaart dat [REDACTED], geboren te Brussel op [REDACTED], ingeschreven is als student met inschrijvingsdatum 05.08.2024 voor Bachelor in de interieurvormgeving (Brussel) voor het academiejaar 2024-2025.

Het academiejaar loopt van 23.09.2024 tot en met 21.09.2025.

Namens de algemeen directeur

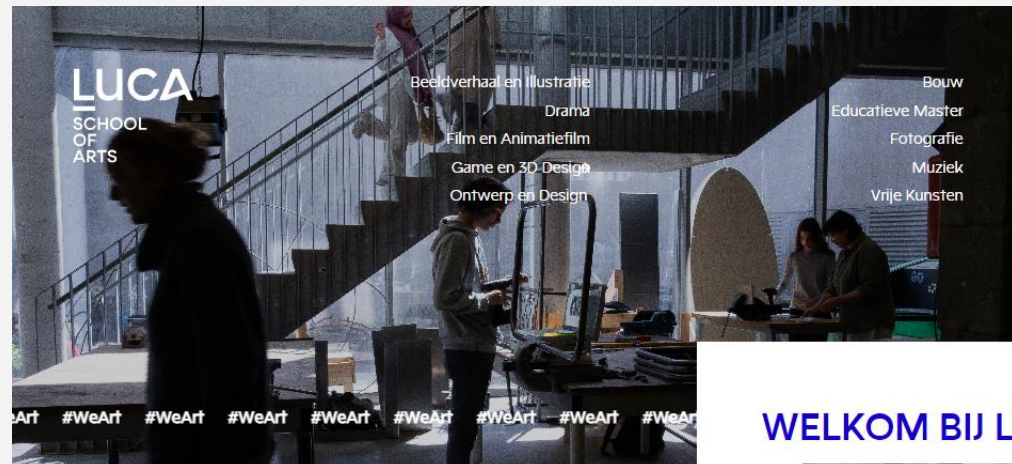


Cilia Gouwy  
Diensthoofd Onderwijsadministratie



# Mail 1: Bevestiging inschrijving

- 'Welkom op LUCA pagina': [Welkom bij LUCA! | LUCA \(luca-arts.be\)](#) / [Welcome at LUCA! | LUCA \(luca-arts.be\)](#)
- Praktische informatie over activatie, start academiejaar, stuvo, MIVB, Villo!, trajectbegeleiding, zorgcoach, studentenkaart, ...



## WELKOM BIJ LUCA



[INTRODUCTIEDAGEN](#) →

# Mail 2: Factuur

- Zo snel mogelijk factuur betalen!
- Mogelijkheid om spreiding aan te vragen van studiegeld (deadline 31 oktober)

data - [archived: P1] - OpenText Imaging Windows Viewer CE 23.4


Document Edit Page View Tools Annotations Help

... [Archived: P1] X ... [archived: P1] X ... [archived: P1] X

1/1

**LUCA**  
SCHOOL  
OF  
ARTS

LUCA School of Arts  
DIENST STUDENTENBOEKHOUDING  
Palzenstraat 70  
1030 Brussel



De authenticiteit van dit document kan geverifieerd worden op [www.luca-arts.be/verifieer](http://www.luca-arts.be/verifieer) met code 470072F9FBFE1EEF94FAA80552998E

LW KENMERK 1041847  
Brussel 2024-08-06

**REKENINGOVERZICHT**

Bedrag : 431,50 EUR  
IBAN: BE24 7340 3150 8538  
BIC: KRED BE BB  
Gestruct. mededeling : 110/1058/11355

Hieronder geven we u een overzicht van de openstaande posten, welke u kan vereffenen door storting van de som van 431,50 EUR op rekening BE24 7340 3150 8538, met als gestructureerde mededeling 110/1058/11355 (zie kader).

Dit overzicht vervangt alle eventueel eerder ontvangen rekeningoverzichten.


**Te betalen door student**

Extra studiekost (2024)	300,00	EUR
Studiegelden (2024)	131,50	EUR
<b>Totaal</b>	<b>431,50</b>	<b>EUR</b>

Meer informatie kan je terugvinden in de toepassing 'financiële gegevens' in je KU Loket.

Voor alle vragen omtrent het studiegeld kan u contact opnemen met de Dienst Studentenboekhouding, e-mail [studentenboekhouding@luca-arts.be](mailto:studentenboekhouding@luca-arts.be).

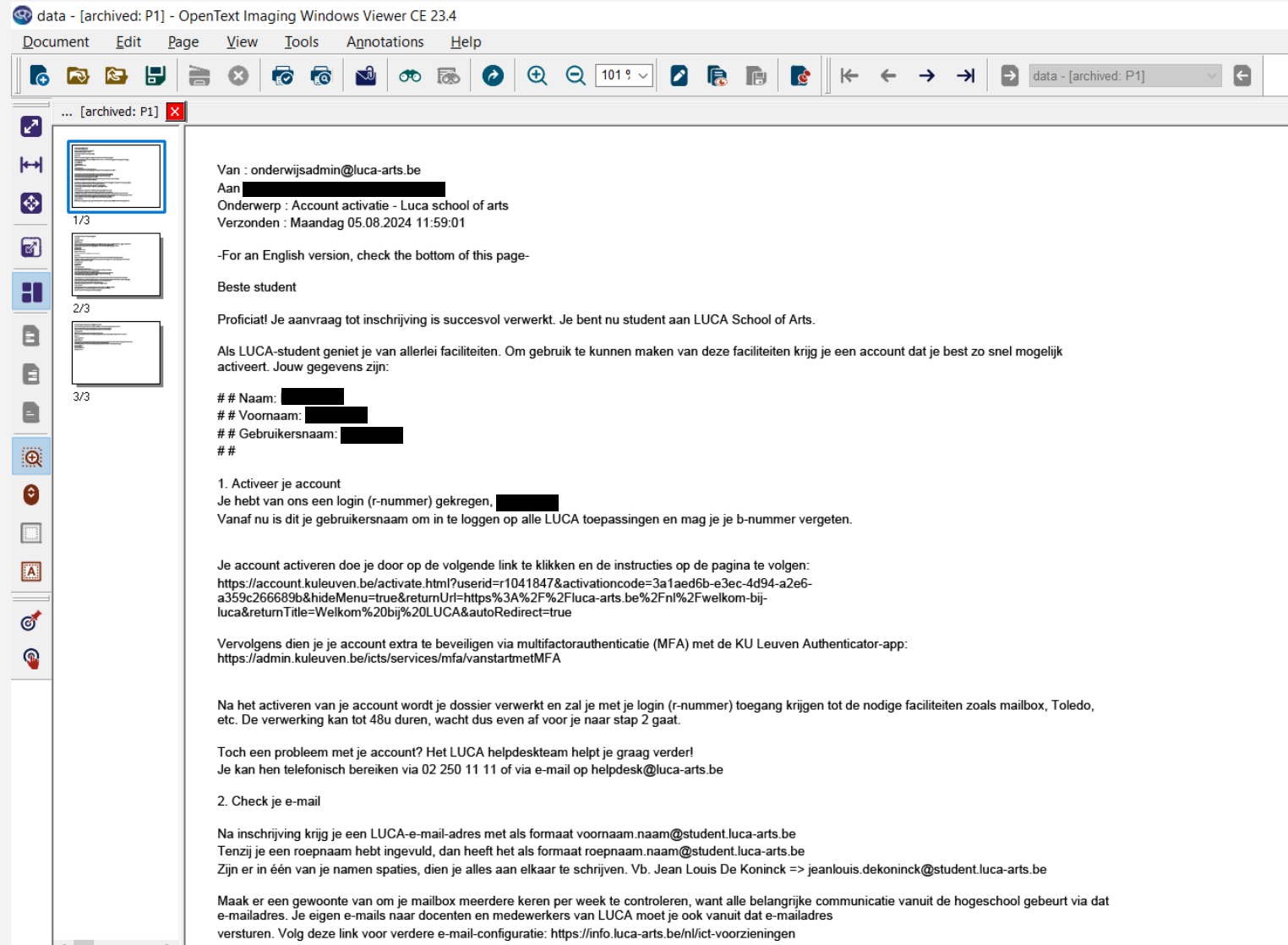
Met vriendelijke groet



Cilia Gouwy  
Diensthoofd Onderwijsadministratie

# Mail 3: Info over activatie LUCA-login

Opgelet: geen 2x proberen te activeren. Indien jullie op Toledo geraken is account geactiveerd



The screenshot shows an email client window titled "data - [archived: P1] - OpenText Imaging Windows Viewer CE 23.4". The email content is as follows:

Van : onderwijsadmin@luca-arts.be  
Aan [redacted]  
Onderwerp : Account activatie - Luca school of arts  
Verzonden : Maandag 05.08.2024 11:59:01

-For an English version, check the bottom of this page-

Beste student

Proficiat! Je aanvraag tot inschrijving is succesvol verwerkt. Je bent nu student aan LUCA School of Arts.

Als LUCA-student geniet je van allerlei faciliteiten. Om gebruik te kunnen maken van deze faciliteiten krijg je een account dat je best zo snel mogelijk activeert. Jouw gegevens zijn:

## Naam: [redacted]  
## Voornaam: [redacted]  
## Gebruikersnaam: [redacted]  
##

1. Activeer je account  
Je hebt van ons een login (r-nummer) gekregen, [redacted]  
Vanaf nu is dit je gebruikersnaam om in te loggen op alle LUCA toepassingen en mag je je b-nummer vergeten.

Je account activeren doe je door op de volgende link te klikken en de instructies op de pagina te volgen:  
<https://account.kuleuven.be/activate.html?userid=1041847&activationcode=3a1aed6b-e3ec-4d94-a2e6-a359c266689b&hideMenu=true&returnUrl=https%3A%2F%2Fluca-arts.be%2Fnl%2Fwelkom-bij-luca&returnTitle=Welkom%20bij%20LUCA&autoRedirect=true>

Vervolgens dien je je account extra te beveiligen via multifactorauthenticatie (MFA) met de KU Leuven Authenticator-app:  
<https://admin.kuleuven.be/icts/services/mfa/vanstartmetMFA>

Na het activeren van je account wordt je dossier verwerkt en zal je met je login (r-nummer) toegang krijgen tot de nodige faciliteiten zoals mailbox, Toledo, etc. De verwerking kan tot 48u duren, wacht dus even af voor je naar stap 2 gaat.

Toch een probleem met je account? Het LUCA helpdeskteam helpt je graag verder!  
Je kan hen telefonisch bereiken via 02 250 11 11 of via e-mail op [helpdesk@luca-arts.be](mailto:helpdesk@luca-arts.be)

2. Check je e-mail

Na inschrijving krijg je een LUCA-e-mail-adres met als formaat voornaam.naam@student.luca-arts.be  
Tenzij je een roepnaam hebt ingevuld, dan heeft het als formaat roepnaam.naam@student.luca-arts.be  
Zijn er in één van je namen spaties, dien je alles aan elkaar te schrijven. Vb. Jean Louis De Koninck => jeanlouis.dekoninck@student.luca-arts.be

Maak er een gewoonte van om je mailbox meerdere keren per week te controleren, want alle belangrijke communicatie vanuit de hogeschool gebeurt via dat e-mailadres. Je eigen e-mails naar docenten en medewerkers van LUCA moet je ook vanuit dat e-mailadres versturen. Volg deze link voor verdere e-mail-configuratie: <https://info.luca-arts.be/nl/ict-voorzieningen>

# Onderwijsadministratie

Vragen? Mail je onderwijsadministratie

➤ [Onderwijsadmin.brussel@luca-arts.be](mailto:Onderwijsadmin.brussel@luca-arts.be)

# Studentenkaart

- Je krijgt je studentenkaart die de rest van je studentencarrière meegaat. Behandel je nieuwe kaart dus met zorg!
- R-nummer
- Je studentenkaart wordt met de post opgestuurd

**LUCA**  
SCHOOL  
OF  
ARTS

Gebruikersnaam - Username:

Kaart geldig? - Valid card?  
Scan QR code of/or  
<https://kaart.associatie.kuleuven.be>

Kaartnummer - Card number:

ASSOCIATIE  
**KU LEUVEN**

# Toegang campus

## ➤ Elektronisch toegangssysteem via je studentenkaart


- Doel: het klimaat en de veiligheid in het gebouw voor iedereen zo veel mogelijk te kunnen garanderen
- Deuren en liften zijn voorzien van een kaartlezer
- Werkplaatsen zijn enkel toegankelijk voor studenten met een studentenkaart
- Dit systeem werkt uiteraard alleen als er geen deuren ongepast worden open gezet door asbakken of vuilnisemmers te gebruiken als deurstop.
- Sluit dus steeds de deur achter je, en laat geen onbekenden mee binnen. Draag altijd je studentenkaart op zak als je op de campus bent.

# Toegang campus

- Elektronisch toegangssysteem via je studentenkaart

- De poort van de Paleizenstraat 70 sluit om 18u30!
- Gebruik na 18u30 de volgende toegangen met je studentenkaart:
  - Terrarium: Paleizenstraat (A0)
  - Fietsentoeegang: Groenstraat (C-3)

# Grondplan campus



Locatieaanduidingen:

blok	verdieping*	lokaal
B.	-3.	06

Het niveau van de Paleizenstraat wordt beschouwd als het gelijkvloers

PALEIZENSTRAAT

ingang

B.0  
Onthaal  
EHBO



C.0  
LucaPrint  
LucaUitleen



C.-2  
LucaFilm



C.+1  
LucaPrintmaking



C.-2  
Productiebureau  
Audiovisuele Kunsten

C.-3  
LucaLab

C.-4  
LucaConstruct



B.+1  
Productiebureau Beeldende Kunsten  
Productiebureau Interieurvormgeving

B.+2  
Onderwijsadministratie  
Internationalisering

A.+1  
Bibliotheek



Stuvo

LEFRANCQSTRAAT 9

ROGIERSTRAAT

GROENSTRAAT



# Bibliotheek

- A-blok, eerste verdieping
- [Bibliotheek.sintlukas@luca-arts.be](mailto:Bibliotheek.sintlukas@luca-arts.be)
- Openingsuren: maandag tot vrijdag van 9u tot 18u



LUCAPRINT





LUCA uitleendienst

LUCA lending service



# LUCA Photo





# LUCAPRINTMAKING

LUCALAB



A large-scale spatial computing lab. The room is dark, with the walls covered in a dense, blue, particle-like projection that creates a 3D effect. In the center, the text "LUCA SCL\*" is displayed in white, with "SPATIAL COMPUTING LAB" below it in blue. On the right, a person wearing glasses and a face mask is seated at a workstation, looking at a computer monitor. The monitor displays a software interface with various colored blocks and panels. A microphone on a stand is visible on the left side of the room. The ceiling has some lighting fixtures and structural elements.


**LUCA SCL\***  
SPATIAL COMPUTING LAB



LUCA Construct



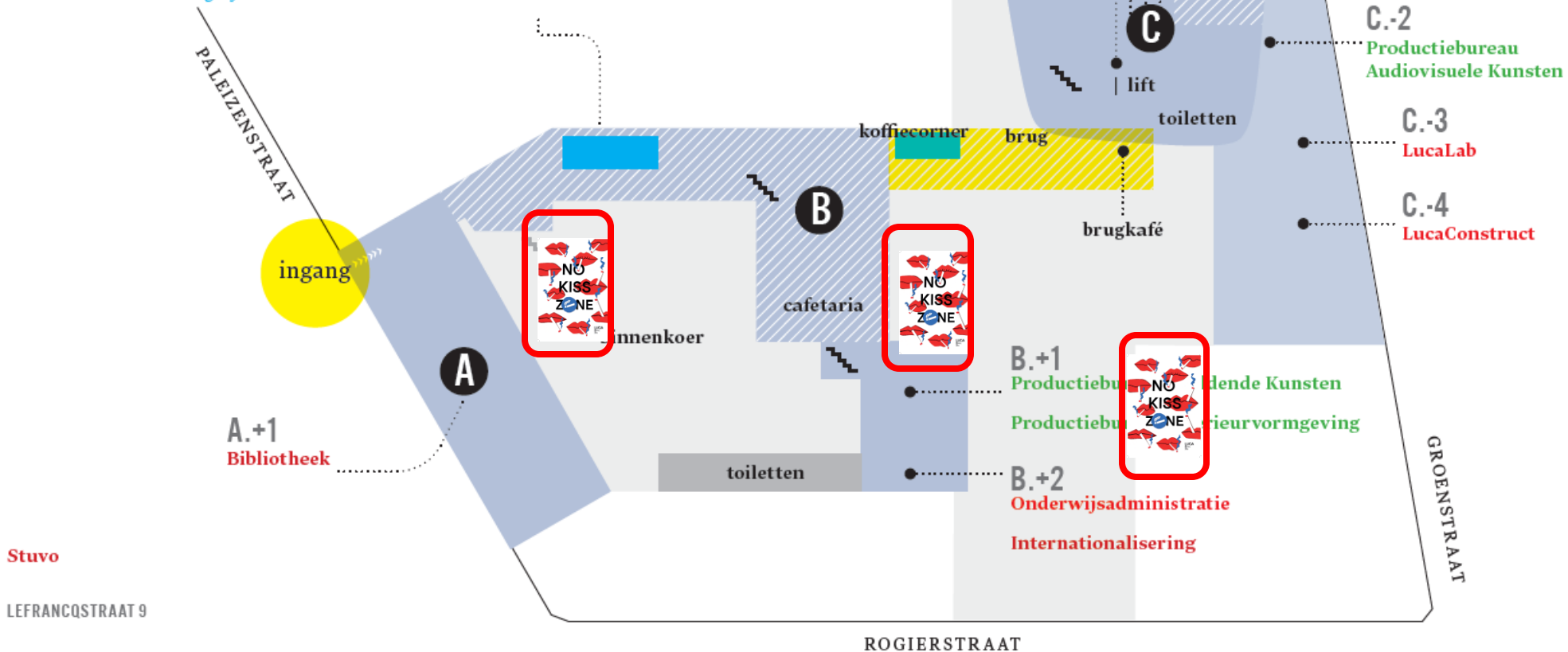
# Roken op de campus



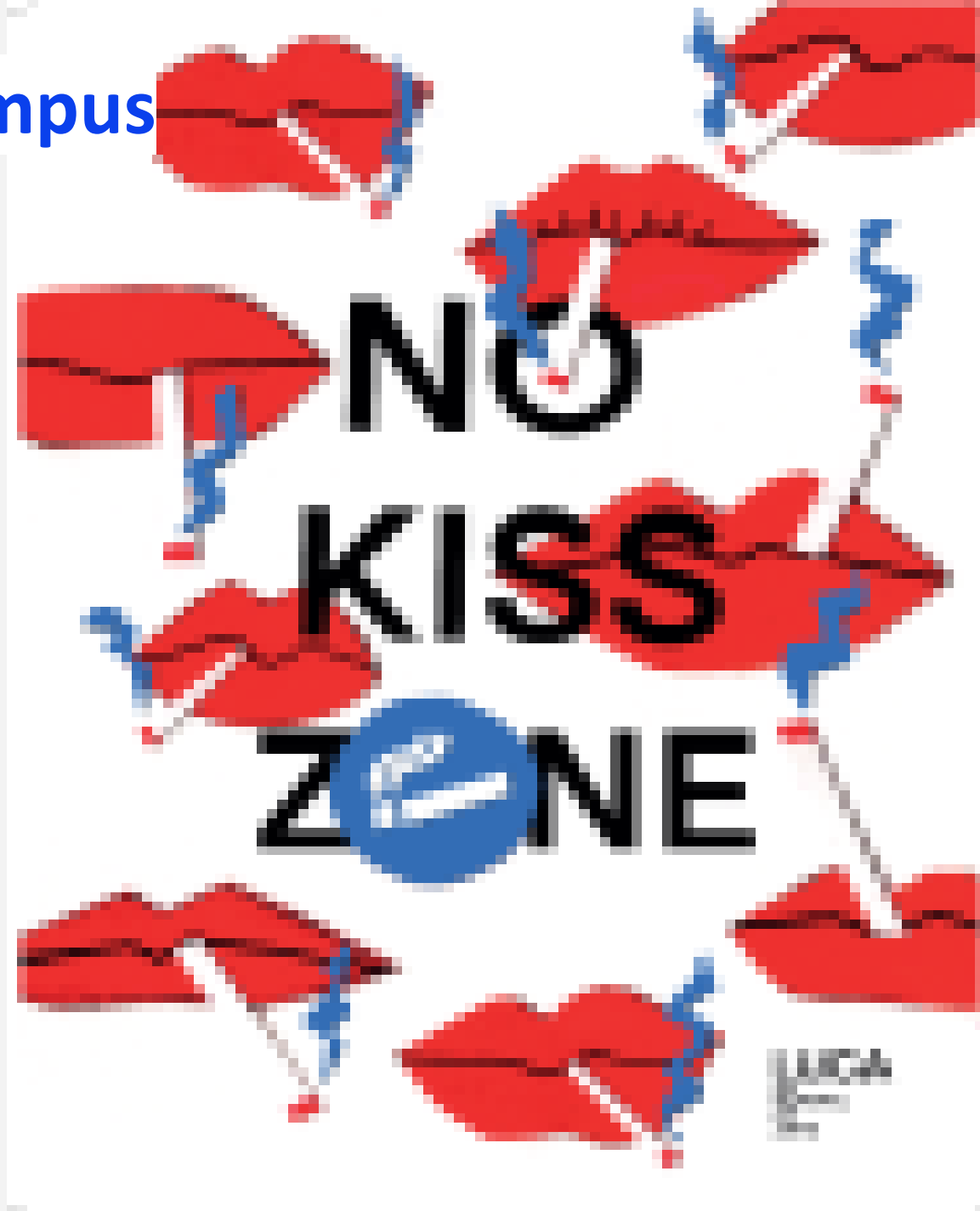
Locatieaanduidingen:



Het niveau van de Paleizenstraat wordt beschouwd als het gelijkvloers



# Roken op de campus



# Individueel studieprogramma



# ISP = Individueel Studie Programma

- Wordt bij starters automatisch ingevuld! Maar je moet het wel zelf 'indienen'
- Te controleren aan het begin van het academiejaar via Ku-loket.
- Vanaf 2BA kan je dit zelf invullen.

The screenshot shows the 'Jouw individueel studieprogramma (ISP)' page for a student. The page is titled 'Bachelor in het drama (Leuven)' with a specialization in 'Spelen/Maken'. It indicates that all three phases (Fase 1, Fase 2, Fase 3) are completed. The main content area lists the following courses:

Course Name	Credits (sp.)	Code	Status
<b>Specialisatie Spelen/Maken</b>			
<b>GEMEENSCHAPPELIJK</b>			
Kunst in context 1: kunstgeschiedenis	6 sp.	L42653	Completed
Kunst in context 2: kunstactualiteit en conceptontwikkeling	6 sp.	L42650	Completed
Kunst in context 3: kunstfilosofie	6 sp.	L42802	Not Completed
Kritische kunstpraktijken en narratieve structuren	6 sp.	L42939	Not Completed
Kunst in context 4: onderzoek in performing arts	6 sp.	L43000	Not Completed
<b>DOMEIN</b>			
1. Spelen	18 sp.	L42928	Completed
1. Maken	6 sp.	L43327	Completed
1. Loket	6 sp.	L43325	Not Completed

On the right side, there is a summary box for 'Feitelijk opgenomen sp. 2024-2025' showing a total of 60 credits, with 6 credits from each of the three phases. Below this, a 'Deadline en status ISP' box states that the next opening is from 16-09-2024 and that the student is 'Nog in te dienen'.

At the bottom of the page, there are buttons for 'Opslaan' (Save) and 'Volgende >' (Next).

# ISP = Individueel Studie Programma

- DEADLINES!
- Alle vakken uit eerste en tweede semester



# ISP = Individueel Studie Programma

- Vrijstellingen aanvraag voor hele opleiding!
- Via KU-loket
- [Vrijstellingen | LUCA \(luca-arts.be\)](https://luca-arts.be)

The screenshot shows the 'Beginscherm' (Dashboard) of the LUCA student portal. At the top, it says 'ASSOCIATIE KU LEUVEN'. Below this is a navigation bar with tabs: 'Studie & Examens', 'Agenda', 'Bevraging', 'Inschrijving & Aanvragen', 'Veiligheid', and 'Ondersteuning'. The main area contains several tiles: 'Studentendossier' (Adres, Attesten), 'Examenresultaten', 'Studievoortgangsdossier', 'Individueel Beginscherm', 'Individueel ... ster', and 'Toledo'. A red box highlights the 'Vrijstellingen' tile, which is located in the 'Inschrijving & Aanvragen' section. Below the navigation bar, there is an 'Agenda' section with 'Uurrooster' and 'Agenda Sync' (Outlook, OWA).

# Advies of hulp nodig?

- Trajectbegeleider – [freek.dehovre@luca-arts.be](mailto:freek.dehovre@luca-arts.be) (bouw) en [christian.vancraenenbroeck@luca-arts.be](mailto:christian.vancraenenbroeck@luca-arts.be) (interieurvormgeving)
- Zorgcoach – [zorgcoach.sintlukas@luca-arts.be](mailto:zorgcoach.sintlukas@luca-arts.be)
- Ombuds – [christian.vancraenenbroeck@luca-arts.be](mailto:christian.vancraenenbroeck@luca-arts.be)

# Mijlpalensysteem

Mijlpalen wat?





# Mijlpalensysteem

- 3 mijlpalen:

1<sup>ste</sup> mijlpaal: alle vakken behalen van 1BA (=1<sup>ste</sup> fase)

2<sup>de</sup> mijlpaal: behalen bachelordiploma

3<sup>de</sup> mijlpaal: behalen masterdiploma

- Voor elke beginnende student
- Overeenkomstig het decreet Studievoortgang
- <https://www.luca-arts.be/nl/studievoortgang-mijlpalensysteem>

# Digitale Tools



[www.luca-arts.be](http://www.luca-arts.be)

➤ Praktische informatie

[info.luca-arts.be](http://info.luca-arts.be)



NL EN

Zoeken



Campussen

Opleidingen

Agenda

Research

Hou mij op de hoogte

**LUCA**  
SCHOOL  
OF  
ARTS

- Ziekte of afwezigheid?
- Melden via <https://proform.luca-arts.be/student/ziektemelding>
- Op deze manier worden alle betrokken docenten op de hoogte gesteld

Voor huidige studenten :

<a href="#">Afwezigheid of ziektemelding</a> →	<a href="#">Attesten</a> →	<a href="#">Academische kalender</a> →
<a href="#">Beroepszaken en wettelijke wijzigingen</a> →	<a href="#">Gedragscode</a> →	<a href="#">Examens</a> →
<a href="#">Master keuzevakken</a> →	<a href="#">Individueel Studie Programma (ISP)</a> →	<a href="#">Leerkrediet, studie-efficiëntie, tolerantie</a> →
<a href="#">Onderwijs- en examenreglement</a> →	<a href="#">Studentenkaart</a> →	<a href="#">Studievoortgang - Mijlpalensysteem</a> →
<a href="#">Studiegids (ECTS-fiches)</a> →	<a href="#">Uitschrijven</a> →	<a href="#">Uurrooster en lokalen</a> →
<a href="#">Verzekeringen</a> →	<a href="#">Info kwaliteit opleidingen</a> →	
<a href="#">Kostennota student</a> →	<a href="#">Activiteitenplanner per campus</a> →	<a href="#">Verkiezingen 2024</a> →
<a href="#">Studentendossier aanpassen</a> →		

- Ziekte of afwezigheid?
- Tijdens de lesweken moet je ziektemelding gebeuren binnen de 3 werkdagen. (document met scan van geldig doktersattest)
- Tijdens examenperiodes verwittig je de ombuds eveneens binnen de 3 werkdagen. (document met scan van geldig doktersattest)
- De ombuds kan een inhaalexamen voorzien binnen de zittijd of uitstel geven indien nodig ( geldig doktersattest noodzakelijk)
- Lees de examen-infobundel op Toledo aandachtig alvorens vragen te stellen.
- In de “Mail van de ombudsman” vind je ook extra informatie i.v.m. afwezigheden.

## Ziektemeldingen tijdens examens:

### Verwittig je ombuds!

Afwezigheid tijdens een examenperiode: meld een afwezigheid altijd vóór de start van een examen. Op basis van de informatie die je bezorgt, zal de examenombuds al dan niet een inhaalmoment voor het examen vastleggen.

Let wel op dat je je ziektemelding + geldig doktersattest binnen de drie werkdagen moet indienen om gewettigd afwezig verklaard te worden door de ombuds van de opleiding.

[Verwittig je ombuds via dit webformulier](#)

### AFWEZIGHEID tijdens LESWEKEN

[Tijdens lesweken](#)

### AFWEZIGHEID tijdens EXAMENWEKEN

[Tijdens examenweken](#)

[www.luca-arts.be](http://www.luca-arts.be)

➤ Toledo

The screenshot shows the LUCA School of Arts website. The top navigation bar is black with white text. The LUCA logo is on the left. The main navigation menu includes: Beeldverhaal & Illustratie, Drama, Film & Animatiefilm, Game & 3D Design, Ontwerp & Design, Bouw, Educatieve Master, Fotografie, Muziek, and Vrije Kunsten. On the right, there is a 'Schrijf je in' (Sign up) section with links for Campussen, Opleidingen, Info over LUCA, Agenda, Research, and Hou mij op de hoogte. A white banner in the center reads 'TOLEDO START ACADEMIEJAAR'. Below it, a white box contains the text 'Toledo Nederlands ↓'. At the bottom, a note states: 'Als je inschrijving is afgerond, kan je vanaf nu ons communicatieplatform 'Toledo' benaderen via <http://toledo.luca-arts.be>.' The URL is circled in red.

**LUCA**  
SCHOOL  
OF  
ARTS

Beeldverhaal & Illustratie  
Drama  
Film & Animatiefilm  
Game & 3D Design  
Ontwerp & Design

Bouw  
Educatieve Master  
Fotografie  
Muziek  
Vrije Kunsten

[Schrijf je in](#)

Campussen  
Opleidingen  
Info over LUCA  
Agenda  
Research  
Hou mij op de hoogte

**TOLEDO START ACADEMIEJAAR**

[Toledo Nederlands ↓](#)

Als je inschrijving is afgerond, kan je vanaf nu ons communicatieplatform 'Toledo' benaderen via <http://toledo.luca-arts.be>.

**LUCA**  
SCHOOL  
OF  
ARTS

























- Toetsen en leren doeltreffend ondersteunen
- <http://toledo.luca-arts.be>
- = Digitale leeromgeving en startpagina voor digitale toepassingen

- Indienen van papers, taken, ...
- Inschrijven voor activiteiten
- Download van cursussen, nota's,...
- Lezen berichten (bvb. Afwezigheid docent)
- Belangrijke info examens
- ISP-sessies (via infoLUCA@Brussel)
- ...

Toledo

KU Loket ▾ Bestanden en portfolio's ▾ Tools ▾ Mijn instelling ▾ Beheer ▾ Help ▾

Filter je inschrijvingen  Geen filters geselecteerd ▾ ⊞ ⊞ ⚙

  2016 - 2017 - infoLUCA C-4904661-K-1617 <span>1</span> ...	  - infoLUCA [1516] C-4904661-K-1516 ...	  - stuvoLUCA@Brussel [1516] C-5046279-K-1516 ...	  --- infoLUCA@Brussel (Intranet studenten) 2015-2016 [1516] C-5707921-K-1516 <span>3</span> ...
  2016 - 2017 --- infoLUCA@Brussel (Intranet studenten) 2016-2017 C-5707921-K-1617 <span>4</span> ...	  --- infoLUCA@Brussel/beeelde kunsten [1516] C-5568157-K-1516 ...	  Atelier illustratie 1 [K61202] [1516] B-LUCA-K61202-1516 ...	  Bibliotheek Sint-Lukas [1516] C138540-K-1516 ...
  Cultuur- en mediastudies 2 [K61033] [1516]	  infoLUCA@faculteit kunsten [1516]	  Letterkunde [K60354] [1516]	  participatieraad@Brussel [1516]

**Uurrooster** 📅

U hebt geen lessen in de nabije toekomst.  
Volledige uurrooster.



The screenshot displays the 'Beginscherm' (Dashboard) of the KU-loket system. At the top left, it identifies the user as 'ASSOCIATIE KU LEUVEN'. The main navigation bar includes 'Studie & Examens', 'Agenda', 'Bevraging', 'Inschrijving & Aanvragen', 'Veiligheid', and 'Ondersteuning'. The dashboard is organized into several functional tiles:

- Studentendossier:** Contains 'Adres, Attesten' and is represented by a person icon.
- Examenresultaten:** Contains 'Examenresultaten' and is represented by a bar chart icon.
- Studievoortgangsdossier:** Contains 'Examenresultaten' and is represented by a right-pointing arrow icon.
- Individueel Studieprogramma (ISP):** Represented by a document icon with a plus sign.
- Individueel Examenrooster (IER):** Contains '14' and is represented by a calendar icon.
- Toledo:** Represented by a graduation cap icon.

Below the main tiles, there is an 'Agenda' section with two sub-tiles:

- Uurrooster:** Represented by a clock icon.
- Agenda Sync:** Contains 'Outlook, OWA' and is represented by a circular refresh icon.

**BELANGRIJK!**

Lees **dagelijks** je LUCA-mail  
([voornaam.familienaam@student.luca-arts.be](mailto:voornaam.familienaam@student.luca-arts.be))

&

Toledo berichten

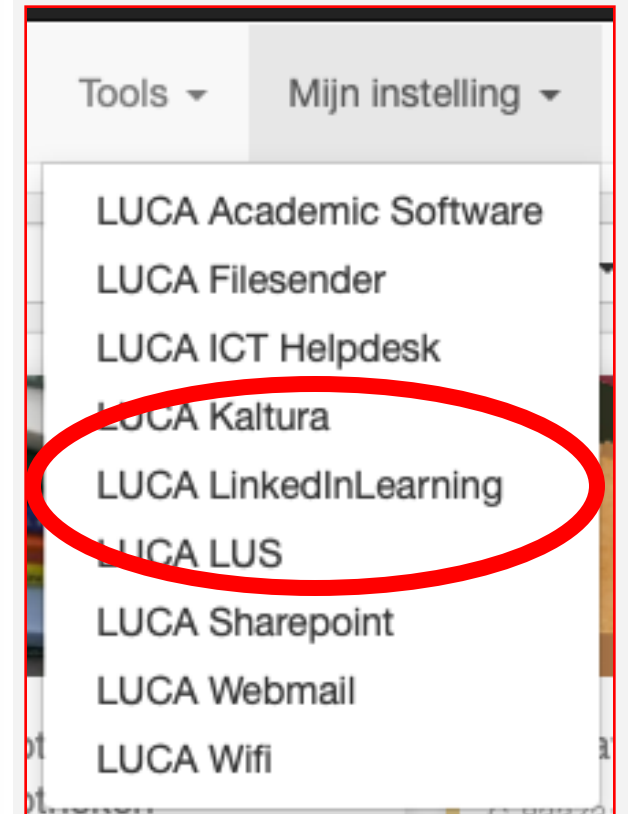
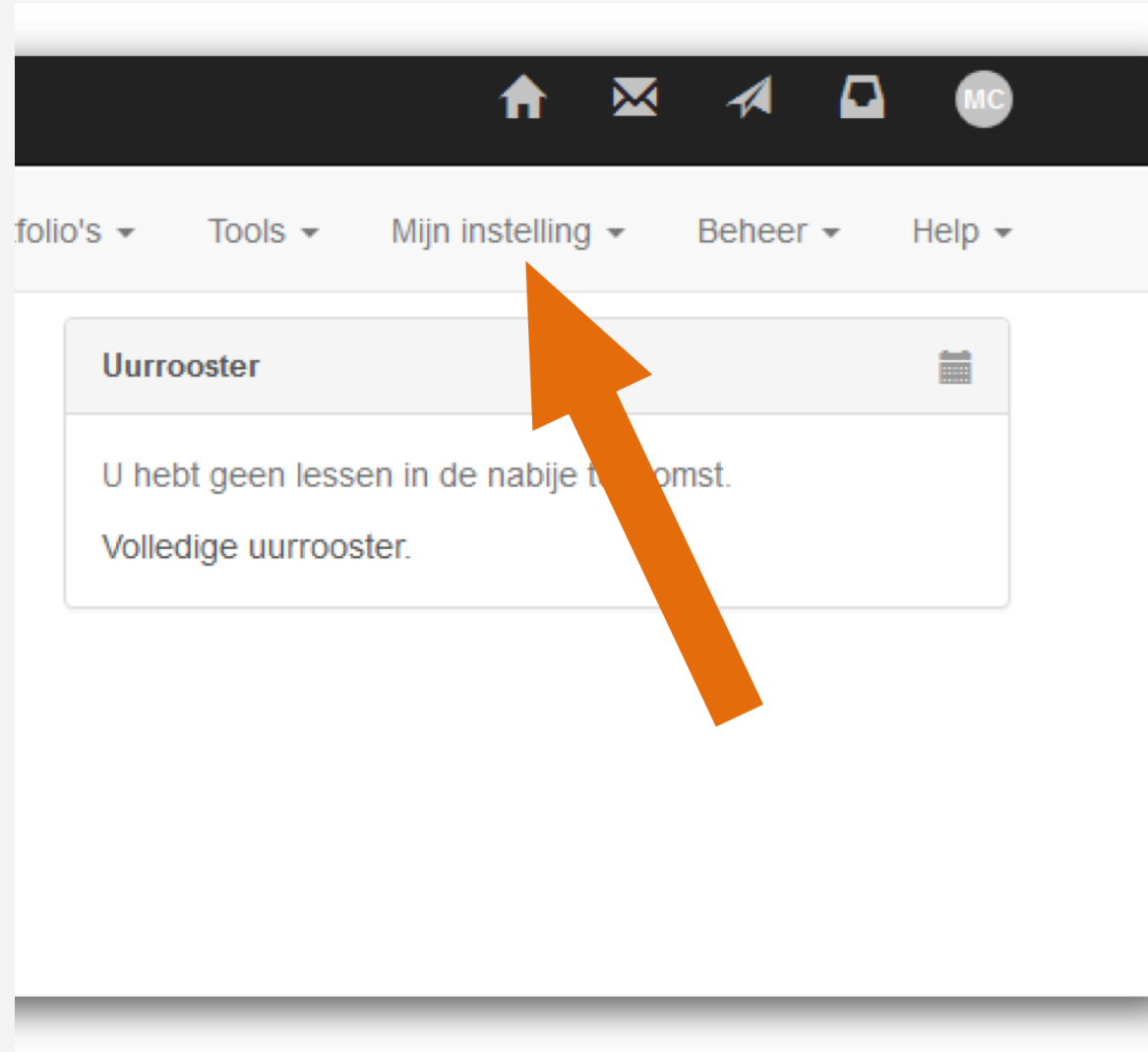
**ICT**



**LUCA**  
SCHOOL  
OF  
ARTS

# LinkedIn learning

- Op toledo link naar LinkedIn Learning



# LinkedIn learning

➤ Free tutorials to practice software programs

The screenshot shows the LinkedIn Learning interface with search results for 'Adobe Premiere Pro'. The search bar contains 'Adobe Premiere Pro'. The results are filtered by 'English' and 'Type' is set to 'VIDEO'. The top result is 'Adobe Premiere Pro' by LinkedIn Learning, dated Jul 2020, from the course 'Creative Cloud Crash Course', with a duration of 10m 14s left. Below it are three course listings:

- PREMIERE PRO 2022 ESSENTIAL TRAINING** by Ashley Kennedy, 3 weeks ago, 4.8 stars (56 reviews), 1,559 learners, Beginner, 6h 23m.
- PREMIERE PRO 2020 ESSENTIAL TRAINING** by Ashley Kennedy, Updated Dec 2020, 4.8 stars (2,321 reviews), 120,629 learners, Beginner, 7h 31m.
- GETTING STARTED WITH PREMIERE PRO FOR THE NON-VIDEO** by Richard Harrington, Mar 2022, 4.7 stars (163 reviews), 4,529 learners, Beginner, 3h 41m.

At the bottom, there are two learning path listings:

- ACE THE BASICS: ADOBE PHOTOSHOP, ILLUSTRATOR, AND P...** by LinkedIn Learning, Nov 2020, 9,574 learners, Skills: Adobe Premiere Pro, Video Editing, 22h.
- BECOME A VIDEO EDITOR** by LinkedIn Learning, Jul 2019, 47,445 learners, Skills: Video Production, Adobe Creative Suite, 22h.

The screenshot shows the Adobe Premiere Pro software interface. The main preview window displays a video clip of a man in a red jacket and life vest standing in a motorboat on a body of water. The timeline at the bottom shows a single clip named 'Oyster Demo.prmj' with a duration of 00:00:00:00. The project panel on the left shows a list of media files including 'platform wheel slow.mp4', 'platform wide shot.mp4', 'timelapse shore 2.mp4', 'timelapse shore 3.mp4', 'waterline.mp4', and 'workers put oysters on motorboat.mp4'. The interface includes various toolbars and panels for editing and managing the video project.



SUCCESS

**SAVE THE DATE**

# WINTER BUILDING

- Great en meet IV en Bouw
- Waar: “Nog uit te zoeken: atelier IV of atelier Bouw
- Wanneer:
- WORDT LATER BEPAALD MAAR BLOKEER ALVAST UW AGENDA

# Programma

- Intro opleiding
- Rondleiding op de campus

## Bouw

Johan Meesen & Freek De Hovre

## Interieurvormgeving

Anita Nevens, Wim De Coster & Peyman Nadirzadeh